



Allianz – Slovenská poisťovňa, a. s.

# Správa o solventnosti a finančnom stave k 31. decembru 2022

(Solvency and Financial Condition Report)

## Obsah

|                                                                                                                          |           |
|--------------------------------------------------------------------------------------------------------------------------|-----------|
| Úvod.....                                                                                                                | 2         |
| Zoznam použitých skratiek .....                                                                                          | 3         |
| Zhrnutie.....                                                                                                            | 5         |
| <b>A. Činnosť a výkonnosť.....</b>                                                                                       | <b>7</b>  |
| A.1. Činnosť.....                                                                                                        | 7         |
| A.2. Výkonnosť v oblasti upisovania.....                                                                                 | 11        |
| A.3. Výkonnosť v oblasti investícií.....                                                                                 | 15        |
| A.4. Výkonnosť v oblasti iných činností .....                                                                            | 17        |
| A.5. Ďalšie informácie .....                                                                                             | 17        |
| <b>B. Systém správy a riadenia .....</b>                                                                                 | <b>18</b> |
| B.1. Všeobecné informácie o systéme správy a riadenia .....                                                              | 18        |
| B.2. Požiadavky týkajúce sa odbornosti a vhodnosti .....                                                                 | 26        |
| B.3. Systém riadenia rizík vrátane vlastného posúdenia rizika a solventnosti .....                                       | 30        |
| B.4. Systém vnútornej kontroly .....                                                                                     | 35        |
| B.5. Funkcia Compliance .....                                                                                            | 37        |
| B.6. Funkcia vnútorného auditu .....                                                                                     | 38        |
| B.7. Poistno-matematická funkcia .....                                                                                   | 39        |
| B.8. Zverenie výkonu činností.....                                                                                       | 41        |
| B.9. Ďalšie informácie .....                                                                                             | 41        |
| <b>C. Rizikový profil .....</b>                                                                                          | <b>42</b> |
| C.1. Upisovacie riziko .....                                                                                             | 43        |
| C.2. Trhové riziko .....                                                                                                 | 45        |
| C.3. Kreditné riziko.....                                                                                                | 46        |
| C.4. Riziko likvidity .....                                                                                              | 48        |
| C.5. Operačné riziko.....                                                                                                | 48        |
| C.6. Iné významné riziká .....                                                                                           | 49        |
| C.7. Ďalšie informácie .....                                                                                             | 50        |
| <b>D. Oceňovanie na účely solventnosti .....</b>                                                                         | <b>51</b> |
| D.1. Aktíva .....                                                                                                        | 51        |
| D.2. Technické rezervy .....                                                                                             | 60        |
| D.3. Iné záväzky .....                                                                                                   | 71        |
| D.4. Alternatívne metódy oceňovania.....                                                                                 | 76        |
| D.5. Ďalšie informácie .....                                                                                             | 76        |
| <b>E. Riadenie kapitálu .....</b>                                                                                        | <b>77</b> |
| E.1. Vlastné zdroje.....                                                                                                 | 77        |
| E.2. Kapitálová požiadavka na solventnosť a minimálna kapitálová požiadavka .....                                        | 81        |
| E.3. Využívanie podmodulu akciového rizika založeného na durácii pri výpočte kapitálovej požiadavky na solventnosť ..... | 83        |
| E.4. Rozdiely medzi štandardným vzorcom a prípadným použitím vnútorného modelu .....                                     | 83        |
| E.5. Nedodržanie minimálnej kapitálovej požiadavky a nedodržanie kapitálovej požiadavky na solventnosť.....              | 83        |
| E.6. Ďalšie informácie.....                                                                                              | 83        |

## Úvod

Správa o solventnosti a finančnom stave k 31.12.2022 Allianz – Slovenskej poisťovne, a. s. (ďalej aj „Správa“) je pripravená v súlade so Zákonom o poisťovníctve, Smernicou Solventnosť II a Delegovaným nariadením Komisie (EÚ) 2015/35.

Správa zahŕňa vysvetlenia významných medziročných zmien v súvislosti s bezprostredne predchádzajúcim účtovným obdobím, t. j. s rokom 2021.

Allianz – Slovenská poisťovňa, a. s. zverejňuje nasledovné kvantitatívne výkazy:

- S.02.01 Súvaha
- S.05.01 Poistné, poistné plnenia a náklady podľa skupiny činnosti
- S.05.02 Poistné, poistné plnenia a náklady podľa krajín - život
- S.05.02 Poistné, poistné plnenia a náklady podľa krajín - neživot
- S.12.01 Technické rezervy na životné a zdravotné poistenie
- S.17.01 Technické rezervy na neživotné poistenie
- S.19.01 Nároky vyplývajúce z neživotného poistenia
- S.22.01 Vplyv opatrení týkajúcich sa dlhodobých záruk a prechodných opatrení
- S.23.01 Vlastné zdroje
- S.25.01 Kapitálová požiadavka na solventnosť (štandardný vzorec alebo čiastočný vnútorný model)
- S.28.02 Minimálna kapitálová požiadavka (univerzálne poisťovne)

## Zoznam použitých skratiek

| Skratka                           | Popis                                                                                                                                         |
|-----------------------------------|-----------------------------------------------------------------------------------------------------------------------------------------------|
| Allianz SE                        | spoločnosť Allianz Societas Europaea                                                                                                          |
| AS DSS                            | Allianz - Slovenská dôchodková správcovská spoločnosť, a. s.                                                                                  |
| ASP                               | Allianz - Slovenská poisťovňa, a. s.                                                                                                          |
| BEL                               | Najlepšie odhady hodnoty záväzkov                                                                                                             |
| BOZP                              | Bezpečnosť a ochrana zdravia pri práci                                                                                                        |
| CEO                               | Predseda predstavenstva (Chief Executive Officer)                                                                                             |
| CFO                               | Člen predstavenstva zodpovedný za rezort financií a riadenia rizík (Chief Financial Officer)                                                  |
| DAC                               | Časové rozlíšenie obstarávacích nákladov (Deferred acquisition costs)                                                                         |
| DCR                               | Časové rozlíšenie počiatkových poplatkov (Deferred charge revenue)                                                                            |
| EIOPA                             | Európsky orgán pre poisťovníctvo a dôchodkové poistenie zamestnancov (European Insurance and Occupational Pensions Authority)                 |
| FiCo                              | Finančný výbor ASP (Finance Committee)                                                                                                        |
| DC                                | Výbor pre finančný reporting                                                                                                                  |
| GovCC                             | Výbor pre riadenie a kontrolu (Governance and Control Committee)                                                                              |
| IAS                               | Medzinárodné účtovné štandardy (International Accounting Standards)                                                                           |
| ICOFR                             | Vnútna kontrola finančného výkazníctva (Internal Controls over Financial Reporting)                                                           |
| IFRS                              | Medzinárodné štandardy pre finančné výkazníctvo platné v Európskej únii (International Financial Reporting Standards)                         |
| IKS                               | Interný kontrolný systém                                                                                                                      |
| ISSC                              | Riadiaci výbor pre informačnú bezpečnosť (Information Security Steering Committee)                                                            |
| IT                                | Informačné technológie                                                                                                                        |
| ITC                               | Výbor pre Informačné technológie (Information Technologies Committee)                                                                         |
| LRC                               | Výbor pre rezervy v životnom poistení                                                                                                         |
| MSCC                              | Komisia manažmentu                                                                                                                            |
| MVBS                              | Súvaha ocenená na trhovú hodnotu (Market value balance sheet)                                                                                 |
| NBS                               | Národná banka Slovenska                                                                                                                       |
| O&G                               | Opcie a garancie                                                                                                                              |
| OIA                               | Odbor interného auditu                                                                                                                        |
| ORSA                              | Vlastné posúdenie rizika a solventnosti (Own Risk and Solvency Assessment)                                                                    |
| PAC                               | Komisia pre schvaľovanie produktov                                                                                                            |
| PADs                              | Prirážky pre nepriaznivý vývoj                                                                                                                |
| PC LRC                            | Výbor pre škodové rezervy                                                                                                                     |
| PS                                | Prevádzkové subjekty                                                                                                                          |
| PTS                               | poistno-technický systém                                                                                                                      |
| PVFP                              | Súčasná hodnota budúcich ziskov (Present value of future profits)                                                                             |
| PZP                               | Povinné zmluvné poistenie za škodu spôsobenú prevádzkou motorového vozidla                                                                    |
| RiCo                              | Výbor pre riadenie rizík (Risk Committee)                                                                                                     |
| RM                                | Riziková marža                                                                                                                                |
| RoRC                              | Ukazovateľ návratnosti rizikového kapitálu (Return on Risk Capital)                                                                           |
| RPBO                              | Rezerva na poistné budúcich období                                                                                                            |
| SCR                               | Kapitálová požiadavka na solventnosť (angl. Solvency Capital Requirement)                                                                     |
| Solventnosť II, Solventnosť 2, S2 | súbor legislatívnych a regulačných ustanovení: Smernice Solventnosť II, Delegovaného nariadenia Komisie (EÚ) 2015/35 a Zákona o poisťovníctve |

|                       |                                                                                                            |
|-----------------------|------------------------------------------------------------------------------------------------------------|
| SPC                   | Výbor pre stanovenie produktových požiadaviek za obchod                                                    |
| TCC                   | Výbor skutočnej orientácie na zákazníka (True Customer Centricity)                                         |
| TP, TR                | Technické rezervy                                                                                          |
| Zákon o poisťovníctve | Zákon č.39/2015 Z. z. o poisťovníctve a o zmene a doplnení niektorých zákonov v znení neskorších predpisov |

## Zhrnutie

Allianz – Slovenská poisťovňa, a. s. (ďalej aj „poisťovňa“, „spoločnosť“ alebo „ASP“) so sídlom Pribinova 19, 811 09 Bratislava, bola ako Slovenská poisťovňa, akciová spoločnosť, založená zakladateľským plánom ku dňu 1. novembra 1991 (do tohto obdobia poskytovala svoje služby ako monopolná poisťovacia štátna inštitúcia v Slovenskej republike. Nezávislá činnosť poisťovne začala v roku 1969, kedy bola vytvorená z Československej štátnej poisťovne ako Slovenská štátna poisťovňa). Na mimoriadnom Valnom zhromaždení konanom dňa 13. decembra 2002 bola schválená zmena obchodného mena na Allianz – Slovenská poisťovňa, a. s. a k 1. januáru 2003 fúzovala so spoločnosťou Allianz poisťovňa, a. s., ktorá zanikla bez likvidácie.

Poisťovňa je organizačnou jednotkou spoločnosti Allianz Societas Europaea (Allianz SE), ktorej 100% dcérskou spoločnosťou je Allianz Holding Eins GmbH a tá je materskou spoločnosťou Allianz-Slovenskej poisťovne, a. s.

Poisťovňa je materská spoločnosť konsolidovanej skupiny, do ktorej patrí dcérska spoločnosť Allianz – Slovenská dôchodková správcovská spoločnosť, a. s. (ďalej aj „AS DSS“) so sídlom Pribinova 19, 811 09 Bratislava (IČO 35 901 624). Jej predmetom činnosti je vytváranie a správa dôchodkových fondov.

Kľúčovou funkciou poisťovne je funkcia riadenia rizík, funkcia dodržiavania súladu s predpismi, funkcia vnútorného (interného) auditu, aktuárska funkcia, právna funkcia a funkcia účtovníctva a výkazníctva. Ich výkon bol zabezpečený odborom riadenia rizík, odborom compliance, právnym odborom, odborom interného auditu, odborom finančných aktív a odborom účtovníctva.

Napriek turbulentnému roku, ktorý bol charakterizovaný hlavne ozbrojeným konfliktom na Ukrajine spojeným s rastom cien komodít na trhoch, infláciou spojenou s rastom základných úrokových sadzieb centrálnych bánk, skupina potvrdila svoju pozíciu silného a stabilného partnera a bola schopná naplniť svoje plány pre rok 2022.

V roku 2023 Allianz - Slovenská poisťovňa, a. s. očakáva pretrvávanie vývojových trendov z roku 2022, a to pokračujúcim konfliktom na Ukrajine spojeným s vysokou volatilitou cien na komoditných trhoch, taktiež dvojcifernú infláciu, ktorú sa budú snažiť eliminovať centrálné banky ďalším zvyšovaním základných úrokových sadzieb v priebehu roka.

Zdrojom investičných aktív poisťovne je najmä poisťovacia činnosť v oblasti životného a neživotného poistenia. V štruktúre investičných aktív najväčší podiel predstavujú dlhové cenné papiere (82,01%), z toho najmä štátne dlhopisy (47,90%) a podnikové dlhopisy (vrátane hypotekárnych záložných listov) s podielom 34,09%.

V roku 2022 Allianz – Slovenská poisťovňa dosiahla výnosy z finančných aktív v objeme 49,02 mil. Eur. Na tomto objeme výnosov sa najväčšou mierou podieľali dlhové cenné papiere 29,77 mil. Eur, ktoré majú v štruktúre aktív aj najväčší podiel. V roku 2022 bola prijatá dividenda od dcérskej spoločnosti AS DSS vo výške 18,26 mil. Eur. Medziročný pokles úrokových výnosov z dlhových cenných papierov je odrazom poklesu trhových úrokových sadzieb v poslednom období.

V uplynulom roku spoločnosť čelila viacerým operačným rizikám, pričom medzi najvýznamnejšie operačné riziká patrili riziká negatívnych dopadov vyplývajúcich z rastúcej inflácie, nestability na trhu s energiami a eskalácie konfliktu na Ukrajine (vrátane možných dopadov na prevádzkovú činnosť spoločnosti). Nemenej významné boli aj kybernetické riziko a regulačné riziko. V súvislosti s prebiehajúcou transformáciou a optimalizáciou produktov a procesov sa dostali do popredia aj outsourcingové a projektové riziko ako aj riziko prerušenia kontinuity procesov. Taktiež bolo počas roka 2022 identifikované zvýšené riziko podvodov.

Skupina Allianz upriamuje svoju pozornosť na riziká vyplývajúce z klimatických zmien ktoré sú identifikované prostredníctvom ESG faktorov a v súlade s prístupom riadenia pre primárne základné riziká využíva napr. vlastné odborné znalosti v oblasti modelovania extrémnych poveternostných javov alebo analýzy emisných profilov vlastných investícií. Z dlhodobého hľadiska, ASP berie do úvahy riziká vyplývajúce z klimatických zmien ako novo-objavujúce sa riziká, kde pozorne sleduje vývoj rizikového prostredia podporený vybranými analýzami zameranými na naše portfólio.

Spoločnosť s veľkou rezervou splňa zákonnú požiadavku na kapitálovú primeranosť (solventnosť), keďže jej vlastné zdroje (existujúci kapitál) na úrovni 334,64 Eur vysoko prekračujú zákonnú kapitálovú požiadavku vo výške 189,86 mil. Eur. Kapitálová primeranosť poisťovne dosiahla na konci roka 2022 hodnotu 176%.

Spoločnosť je dobre pripravená riešiť potenciálne nepriaznivé budúce udalosti – ako sú ekonomická stagflácia, vojna na Ukrajine a eskalujúce geopolitické konflikty - vďaka silnému vnútornému systému limitov, záťažovým testom, štandardnému modelu Solventnosti II a procesom riadenia rizík. ASP ako aj celá skupina Allianz pozorne sleduje vývoj geopolitických konfliktov a riadi svoje portfóliá tak, aby bolo zabezpečené dostatok zdrojov na uspokojenie kapitálových potrieb na solventnosť.

## A. Činnosť a výkonnosť

### A.1. Činnosť

#### Údaje o spoločnosti

Allianz – Slovenská poisťovňa, a. s. so sídlom Pribinova 19, 811 09 Bratislava, zapísaná v Obchodnom registri Okresného súdu Bratislava I, oddiel: Sa, vložka číslo: 196/B. Identifikátor právnickej osoby (LEI kód) pridelený poisťovni 3157002000000001632., bola ako Slovenská poisťovňa, akciová spoločnosť, založená zakladateľským plánom ku dňu 1. novembra 1991 (do tohto obdobia poskytovala svoje služby ako monopolná poisťovacia štátna inštitúcia v Slovenskej republike. Nezávislá činnosť poisťovne začala v roku 1969, kedy bola vytvorená z Československej štátnej poisťovne ako Slovenská štátna poisťovňa). Na mimoriadnom Valnom zhromaždení konanom dňa 13. decembra 2002 bola schválená zmena obchodného mena na Allianz – Slovenská poisťovňa, a. s. a k 1. januáru 2003 fúzovala so spoločnosťou Allianz poisťovňa, a. s., ktorá zanikla bez likvidácie.

Orgán zodpovedný za finančný dohľad nad činnosťou poisťovne a dohľad nad finančným trhom vykonáva Národná banka Slovenska, Imricha Karvaša 1, 813 25 Bratislava.

Overovanie účtovnej závierky poisťovne k 31. decembru 2022 vykonala audítorská spoločnosť PricewaterhouseCoopers Slovensko, s. r. o., Karadžičova 2, 815 32 Bratislava, zapísaná do Obchodného registra Okresného súdu Bratislava I pod vložkou č. 16611/B, oddiel: s. r. o., IČO: 31 348 238, číslo audítorskej licencie: 161.

Dňa 7.10.2021 došlo k zlúčeniu priameho akcionára Allianz New Europe Holding GmbH so spol. Allianz Holding eins GmbH. Priamou materskou spoločnosťou poisťovne je spoločnosť Allianz Holding eins GmbH.

Štruktúra akcionárov a ich podiel na základnom imaní spoločnosti:

| Zmena akcionára           | 31.12.2021  |
|---------------------------|-------------|
| Allianz Holding eins GmbH | 99,58%      |
| Ostatní akcionári         | 0,42%       |
| <b>Celkom</b>             | <b>100%</b> |

| Akcionári                 | 31.12.2022  |
|---------------------------|-------------|
| Allianz Holding eins GmbH | 99,58%      |
| Ostatní akcionári         | 0,42%       |
| <b>Celkom</b>             | <b>100%</b> |

Poisťovňa je zaradená do konsolidovanej účtovnej závierky spoločnosti Allianz Societas Europaea, Königinstrasse 28, Mníchov (ďalej aj „Allianz SE“). ASP je súčasťou skupiny Allianz, ktorá je vedená Allianz SE ako jej materskou spoločnosťou. Skupina Allianz je prostredníctvom Allianz SE riadená ako jedna skupina a nie ako zoskupenie nezávislých právnických osôb. Spoločnosť Allianz SE je súčasne aj konečným vlastníkom poisťovne. Konsolidovanú účtovnú závierku je možné získať na adrese sídla poisťovne Pribinova 19, 811 09 Bratislava.

Poisťovňa je organizačnou jednotkou spoločnosti Allianz SE, ktorej 100% dcérskou spoločnosťou je Allianz Holding Eins GmbH a tá je materskou spoločnosťou Allianz-Slovenskej poisťovne, a. s..

Orgán zodpovedný za finančný dohľad nad činnosťou skupiny Allianz, do ktorej poisťovňa patrí, je BAFIN (Bundesanstalt für Finanzdienstleistungsaufsicht, Graurheindorfer Str. 108 53117 Bonn Postfach 1253, 53002 Bonn, Nemecko).

Poisťovňa je materská spoločnosť konsolidovanej skupiny (ďalej aj „skupina“), do ktorej patrí dcérska spoločnosť Allianz – Slovenská dôchodková správcovská spoločnosť, a. s. (ďalej aj „AS DSS“) so sídlom Pribinova 19, 811 09 Bratislava (IČO 35 901 624). Predmetom jej činnosti je vytváranie a správa dôchodkových fondov.



Nadácia Allianz, so sídlom Pribinova 19, 811 09 Bratislava (IČO 42 134 064), ktorej poslaním je podporiť bezpečnosť cestnej premávky, nie je dcérskou spoločnosťou a nie je konsolidovaná, keďže poisťovňa nie je vystavená variabilným výnosom z jej činnosti. Nadácia nemôže vyplácať dividendy a v prípade likvidácie prejde jej majetok na inú neziskovú organizáciu alebo v prospech štátu.

Skupina je zahrnutá do konsolidovanej účtovnej závierky spoločnosti Allianz Societas Europaea, Königinstrasse 28, Mníchov (ďalej aj „Allianz SE“) a na tejto adrese je možné konsolidovanú účtovnú závierku obdržať. Táto spoločnosť je aj konečným kontrolujúcim subjektom poisťovne.

Poisťovňa v súlade s Medzinárodnými štandardmi finančného výkazníctva v znení prijatom Európskou úniou (ďalej aj „IFRS“) zostavuje konsolidovanú a individuálnu účtovnú závierku.

**Predmetom podnikania (činnosti) poisťovne** je vykonávanie poisťovacej činnosti pre poistný druh životného poistenia a poistný druh neživotného poistenia podľa jednotlivých poistných odvetví v rozsahu:

### Časť A - poistné odvetvia neživotného poistenia

1. Poistenie úrazu (vrátane pracovných úrazov a chorôb z povolania)
  - a) fixné peňažné plnenie,
  - b) s plnením majúcim povahu odškodnenia,
  - c) s kombinovaným plnením,
  - d) cestujúcich,
  - e) individuálne zdravotné poistenie.
2. Poistenie choroby
  - a) fixné peňažné plnenie,
  - b) s plnením majúcim povahu odškodnenia,
  - c) s kombinovaným plnením,
  - d) individuálne zdravotné poistenie.
3. Poistenie škôd na pozemných dopravných prostriedkoch iných než koľajových
  - a) motorových dopravných prostriedkoch,
  - b) nemotorových dopravných prostriedkoch.
4. Poistenie škôd na koľajových dopravných prostriedkoch.
5. Poistenie škôd na lietadlách.
6. Poistenie škôd na plávajúcich dopravných prostriedkoch
  - a) riečnych a prieplavových dopravných prostriedkoch,
  - b) jazerných dopravných prostriedkoch,
  - c) námorných dopravných prostriedkoch.
7. Poistenie dopravy tovaru počas prepravy vrátane batožín a iného majetku bez ohľadu na použitý dopravný prostriedok.
8. Poistenie škôd na inom majetku, ako je uvedené v treťom bode až siedmom bode, spôsobených
  - a) požiarom,
  - b) výbuchom,
  - c) víchricou,
  - d) prírodnými živlami inými ako víchrica,
  - e) jadrovou energiou,
  - f) zosuvom alebo zosadaním pôdy.
9. Poistenie iných škôd na inom majetku, ako je uvedené v treťom bode až siedmom bode, vzniknutých krupobitím alebo mrazom, alebo inými príčinami napríklad krádežou, ak nie sú tieto príčiny zahrnuté v ôsmom bode
10. Poistenie zodpovednosti
  - a) za škodu spôsobenú prevádzkou motorového vozidla,
  - b) dopravcu.
11. Poistenie zodpovednosti za škodu spôsobenú prevádzkou lietadla vrátane zodpovednosti dopravcu
12. Poistenie zodpovednosti za škodu spôsobenú prevádzkou riečneho, prieplavového, jazerného alebo námorného dopravného prostriedku vrátane zodpovednosti dopravcu

13. Všeobecné poistenie zodpovednosti za škodu iné, ako je uvedené v bodoch 10 až 12.
14. Poistenie úveru
  - a) všeobecná platobná neschopnosť,
  - b) exportný úver,
  - c) splátkový úver,
  - d) hypotekárny úver,
  - e) poľnohospodársky úver.
15. Poistenie záruky
  - a) priame záruky,
  - b) nepriame záruky.
16. Poistenie rôznych finančných strát vyplývajúcich
  - a) z výkonu povolania,
  - b) z nedostatočného príjmu,
  - c) zo zlých poveternostných podmienok,
  - d) zo straty zisku,
  - e) z trvalých všeobecných nákladov,
  - f) z neočakávaných obchodných nákladov,
  - g) zo straty trhovej hodnoty,
  - h) zo straty pravidelného zdroja príjmov,
  - i) z inej nepriamej obchodnej finančnej straty,
  - j) z ostatných iných ako obchodných finančných strát,
  - k) z ostatných finančných strát.
17. Poistenie právnej ochrany
18. Asistenčné služby

#### Časť B - poisťné odvetvie životného poistenia

1. Poistenie
    - a) pre prípad dožitia, pre prípad smrti, pre prípad smrti alebo dožitia, pre prípad dožitia s možnosťou vrátenia poisťného, poistenie spojené s kapitalizačnými zmluvami,
    - b) dôchodkové poistenie,
    - c) doplnkové poistenie uzavreté popri životnom poistení, najmä pre prípad ublíženia na zdraví vrátane práceneschopnosti, pre prípad smrti následkom úrazu a pre prípad invalidity následkom úrazu alebo choroby.
  2. Poistenie pre prípad narodenia dieťaťa, poistenie prostriedkov na výživu a poistenie pre prípad uzavretia manželstva.
  3. Poistenie uvedené v prvom bode písm. a) a b) a druhom bode spojené s investičnými fondmi
  4. Kapitalizačné operácie založené na aktuárskych výpočtoch, kde sa za vopred dohodnutú jednorazovú platbu alebo pravidelné platby prevezmú záväzky s určenou dobou trvania a v určenej výške
  5. Poistenie týkajúce sa dĺžky ľudského života, ktoré je upravené právnymi predpismi z oblasti sociálneho poistenia, ak zákon umožňuje jeho vykonávanie poisťovňou na jej vlastné riziko
- vykonávanie zaistovacej činnosti pre poisťný druh neživotného poistenia,
  - vykonávanie činnosti samostatného finančného agenta v sektore poskytovania úverov a spotrebiteľských úverov,
  - vykonávanie činnosti samostatného finančného agenta v sektore prijímania vkladov (do 17.9.2019 bol tento predmet činnosti nasledovný: vykonávanie činnosti samostatného finančného agenta v sektore prijímania vkladov a v sektore kapitálového trhu).

Na základe práva slobodného poskytovania služieb bez zriadenia pobočky podľa ustanovení § 17 Zákona č. 39/2015 Z. z. o poisťovníctve a o zmene a doplnení niektorých zákonov v znení neskorších predpisov (ďalej len zákon o poisťovníctve) má spoločnosť oprávnenie vykonávať poisťovaciu činnosť v nasledovných členských štátoch Európskej únie: Poľská republika, Česká republika, Maďarsko a na území Rumunska.

Členovia štatutárnych a dozorných orgánov zapísaní v obchodnom registri k 31. decembru 2022 (bližší popis v kapitole B.1):

**Predstavenstvo**

Predseda: Ing. Todor Todorov

**Dozorná rada**

Predseda: Petros Papanikolaou

**Členovia:**

Mag. Robert Altfahrt - Riedler  
Venelin Angelov Yanakiev  
Ing. Jozef Paška  
Juraj Dlhopolček

**Členovia:**

Kay Müller  
Mario Ferrero  
JUDr. Radovan Nárožný, PhD.  
Savoula Demetriou  
Ing. Jozef Repiský

Počet zamestnancov na plný úväzok k 31. decembru 2022 (evidenčný stav) je 799.

## A.2. Výkonnosť v oblasti upisovania

### A.2.1. Neživotné poistenie

#### Prehľad nákladov a výnosov podľa poistných odvetví (po zohľadnení zaistenia) (v mil. Eur)

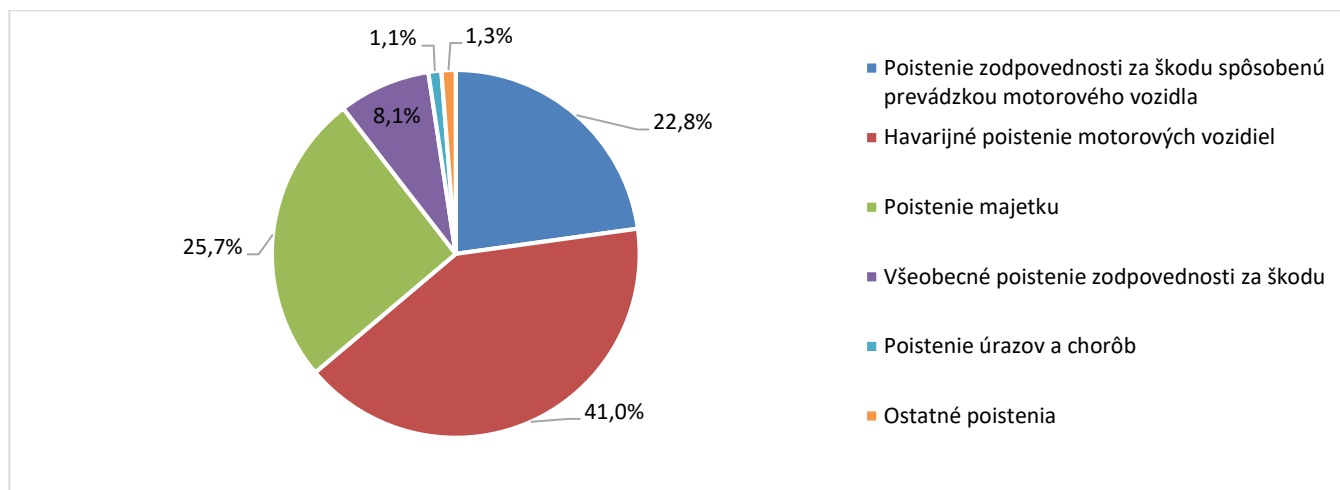
| Hlavné poistné odvetvie                                                  | Zaslúžené poistné |               | Poistné plnenia |               | Obstarávacie náklady a správna réžia |               | Zmena stavu iných technických rezerv |             | Technický výsledok |              |
|--------------------------------------------------------------------------|-------------------|---------------|-----------------|---------------|--------------------------------------|---------------|--------------------------------------|-------------|--------------------|--------------|
|                                                                          | 2022              | 2021          | 2022            | 2021          | 2022                                 | 2021          | 2022                                 | 2021        | 2022               | 2021         |
| Poistenie zodpovednosti za škodu spôsobenú prevádzkou motorového vozidla | 84,54             | 85,98         | 41,67           | 61,14         | 26,69                                | 25,98         | -0,04                                | -0,03       | 16,21              | -1,17        |
| Havarijné poistenie motorových vozidiel                                  | 152,12            | 147,47        | 87,49           | 81,09         | 37,17                                | 36,31         | -0,29                                | -0,29       | 27,75              | 29,78        |
| Poistenie majetku                                                        | 95,18             | 93,19         | 37,54           | 34,72         | 30,64                                | 32,01         | -0,09                                | -0,51       | 27,10              | 25,95        |
| Všeobecné poistenie zodpovednosti za škodu                               | 29,99             | 30,99         | 13,13           | 10,70         | 7,97                                 | 7,88          | -0,03                                | 0,01        | 8,74               | 12,41        |
| Poistenie úrazov a chorôb                                                | 4,22              | 4,70          | 2,22            | 2,07          | 2,43                                 | 2,11          | 0,00                                 | 0,01        | -0,42              | 0,52         |
| Ostatné poistenia                                                        | 4,64              | 2,13          | -0,63           | -7,11         | 2,01                                 | 1,04          | 0,05                                 | 2,28        | 3,20               | 10,48        |
| <b>Spolu</b>                                                             | <b>370,69</b>     | <b>364,45</b> | <b>181,60</b>   | <b>182,60</b> | <b>106,92</b>                        | <b>105,33</b> | <b>0,40</b>                          | <b>1,47</b> | <b>82,57</b>       | <b>77,97</b> |

#### Poistenie a aktívne proporčné zaistenie

Rok 2022 bol turbulentným rokom. Očakávania plynúce z postupného uvoľňovania opatrení po pandémie Covid-19 vystriedal ozbrojený konflikt na Ukrajine spojený s rastom cien na komoditných trhoch, rastúcou infláciou a rastom základných úrokových sadzieb centrálnych bánk. Aj napriek týmto skutočnostiam spoločnosť potvrdila svoju pozíciu silného a stabilného partnera a bola schopná rásť ako v predpise poistného, tak aj v ziskovosti.

Havarijné poistenie vozidiel a poistenie majetku rástli aj v roku 2022 a majú dvojtretinový podiel na celkovom predpísanom a zaslúženom poistnom.

Graf: Štruktúra portfólia podľa zaslúženého poistného 2022 (po zohľadnení zaistenia)



Havarijné poistenie motorových vozidiel dosiahlo medziročný nárast +3,15% a poistenie majetku 2,14%.

| Poistné odvetvie                        | Zaslúžené poistné v mil. |        | Zmena v % |
|-----------------------------------------|--------------------------|--------|-----------|
|                                         | Eur                      |        |           |
|                                         | 2022                     | 2021   |           |
| Havarijné poistenie motorových vozidiel | 152,12                   | 147,47 | 3,15      |
| Poistenie majetku                       | 95,18                    | 93,19  | 2,14      |

Technický výsledok v poistnom odvetví motorových vozidiel bol v roku 2022 ovplyvnený:

- pri povinnom zmluvnom poistení zodpovednosti za škodu spôsobenú prevádzkou motorového vozidla aktualizáciou predpokladov pri škodových rezervách v dôsledku minimalizácie rizík súvisiacich s pandémiou Covid-19 rozpustením rezerv na materiálne nároky,
- pri havarijnom poistení mierny pokles rastu bol spôsobený postupným zvyšovaním frekvencie škôd na úroveň pred pandémiou Covid-19.

Nárast technického výsledku v rámci majetkových poistení bol spôsobený hlavne vďaka nárastu zaslúženého poistného, najmä v retailovom segmente.

V rámci všeobecnej zodpovednosti za škodu bol výsledok ovplyvnený vyššou frekvenciou nadlimitných individuálnych škôd z poistenia priemyslu a podnikateľov pri zachovaní frekvencie bežných poistných udalostí v porovnaní s rokom 2021.

Technický výsledok z poistenia úrazov a chorôb mierne poklesol v porovnaní s rokom 2021 a bol spojený hlavne s dožívajúcim portfóliom s ktorým sú spojené vyššie náklady na správu poistenia. Z pohľadu spoločnosti má tento výsledok vplyvom na celkovú výšku technického výsledku neživotného segmentu. Pokles technického výsledku v ostatných poisteniach bol ovplyvnený najmä zmenami výšky rezerv v krytí insolventie cestovných kancelárií v priebehu roka 2021, v ktorom bola ohlásená a poskytnutá štátna pomoc na udržanie likvidity a dodržania splatnosti existujúcich záväzkov cestovných kancelárií, čo malo vplyv na minimalizáciu rizika insolventie a rozpustením prevažnej časti existujúcich škodových rezerv.

Ostatné poistenia sú definované nasledujúcimi poistnými odvetviami:

- poistenie úveru a finančných záruk,
- cestovné poistenie,
- poistenie škôd na leteckých, plávajúcich, koľajových dopravných prostriedkoch a poistenie dopravy tovaru počas prepravy,
- poistenie právnej ochrany.

#### Technický výsledok a jeho zložky podľa krajiny pôvodu

Allianz – Slovenská poisťovňa, a. s. poskytuje viac ako 99% poistenia výhradne na území Slovenska.

#### Celkový vývoj technického výsledku

Celkový technický výsledok v roku 2022 bol ovplyvnený hlavne prehodnotením rizika súvisiaceho s pandémiou Covid-19 v roku 2022, a to rozpustením škodových rezerv v rámci materiálnych nárokov pri povinnom zmluvnom poistení zodpovednosti za škodu spôsobenú prevádzkou motorových vozidiel a zároveň v roku 2021 rozpustením škodových rezerv pri krytí insolventie cestovných kancelárií z dôvodu minimalizácie rizika insolventie z dôvodu poskytnutej štátnej pomoci a zároveň vyššou frekvenciou individuálnych nadlimitných poistných udalostí v poistení firemných klientov v rámci poistenia zodpovednosti.

## Porovnanie technického výsledku voči projekcii

### Poistenie a aktívne proporčné zaistenie

Neživotné poistenie - porovnanie technického výsledku voči projekcii (po zohľadnení zaistenia) (v mil. Eur)

| Hlavné poistné odvetvia                                                  | Technický výsledok |              |
|--------------------------------------------------------------------------|--------------------|--------------|
|                                                                          | 2022               | Projekcia    |
| Poistenie zodpovednosti za škodu spôsobenú prevádzkou motorového vozidla | 16,21              | 16,60        |
| Havarijné poistenie motorových vozidiel                                  | 27,75              | 28,42        |
| Poistenie majetku                                                        | 27,10              | 26,72        |
| Všeobecné poistenie zodpovednosti za škodu                               | 8,74               | 8,98         |
| Poistenie úrazov a chorôb                                                | -0,42              | -0,33        |
| Ostatné poistenia                                                        | 3,20               | 3,28         |
| <b>Celkovo</b>                                                           | <b>82,57</b>       | <b>83,67</b> |

Technický výsledok bol mierne pod projektovanou výškou hlavne z dôvodu vyššej priemernej škody v motorovom poistení v dôsledku akcelerujúcej miery inflácie ku koncu roka 2022, čo spôsobilo nárast cien náhradných dielov a tlak na rast nominálnych miezd.

### Aktívne neproporčné zaistenie

Allianz – Slovenská poisťovňa, a. s. neposkytuje.

### Projekcia technického výsledku

Neživotné poistenie – projekcia technického výsledku (po zohľadnení zaistenia) (v mil. Eur)

| Rok              | Technický výsledok |
|------------------|--------------------|
| 2022             | 82,57              |
| 2023 (projekcia) | 100,79             |
| 2024 (projekcia) | 109,63             |
| 2025 (projekcia) | 118,62             |

V roku 2023 Allianz - Slovenská poisťovňa, a. s. očakáva pretrvávanie vývojových trendov z roku 2022, a to ozbrojený konflikt na Ukrajine spojený s vysokou volatilitou cien na komoditných trhoch, taktiež dvojcifernú infláciu, ktorú sa budú snažiť eliminovať centrálné banky ďalším zvyšovaním základných úrokových sadzieb v priebehu roka. Zároveň rok 2023 sa bude niesť pre poistný sektor prechodom na nové IFRS účtovné štandardy. Napriek uvedeným faktorom spoločnosť očakáva vyšší nárast poistného v porovnaní s rokmi zasiahnutými pandemiou Covid-19.

Vzhľadom na inflačné tlaky spoločnosť bude klásť dôraz na zjednodušovanie interných procesov, efektivitu vynaložených nákladov a ďalšiu digitalizáciu bez vplyvu na vysoký štandard poskytovaných služieb existujúcim aj budúcim klientom. V oblasti upisovania rizík spoločnosť bude pokračovať v striktnom dodržiavaní kvalitatívnych kritérií a aktívne riadiť svoje portfólio v súlade s projektovanou ziskovosťou v ďalších rokoch.

## A.2.2. Životné poistenie

### Prehľad nákladov a výnosov podľa poistných odvetví

Prehľad nákladov a výnosov podľa poistných odvetví (po zohľadnení zaistenia) (v mil. Eur)

| Hlavné poistné odvetvie                        | Zaslúžené poistné |               | Poistné plnenia |               | Obstarávacie náklady a správna réžia |              | Zmena stavu iných technických rezerv |               | Zisk pred zdanením |              |
|------------------------------------------------|-------------------|---------------|-----------------|---------------|--------------------------------------|--------------|--------------------------------------|---------------|--------------------|--------------|
|                                                | 2022              | 2021          | 2022            | 2021          | 2022                                 | 2021         | 2022                                 | 2021          | 2022               | 2021         |
| Tradičné životné poistenie                     | 58,54             | 64,89         | 83,95           | 75,62         | 1,66                                 | 1,41         | 28,11                                | 14,48         | 21,59              | 21,16        |
| Životné poistenie spojené s investičným fondom | 77,27             | 68,94         | 32,98           | 33,83         | 10,84                                | 6,84         | -17,28                               | -52,15        | 5,82               | 5,91         |
| Rizikové životné poistenie                     | 110,48            | 108,70        | 65,05           | 74,57         | 47,39                                | 47,86        | 7,96                                 | 5,34          | 17,14              | 2,5          |
| <b>Celkovo</b>                                 | <b>246,29</b>     | <b>242,53</b> | <b>181,98</b>   | <b>184,02</b> | <b>59,90</b>                         | <b>56,12</b> | <b>18,79</b>                         | <b>-32,34</b> | <b>44,53</b>       | <b>29,57</b> |

Nárast zaslúženého poistného v životnom poistení spojenom s investičnými fondami a v rizikovom životnom poistení bol čiastočne zneutralizovaný maturujúcim portfóliom tradičného životného poistenia. Zisk pred zdanením bol v značnej miere ovplyvnený vývojom v rizikovom životnom poistení, hlavne rozpustením škodových rezerv po prehodnotení rizika súvisiaceho s pandemiou Covid-19 a nárastom zaslúženého poistného pri porovnateľnej výške obstarávacích a administratívnych nákladov.

Allianz - Slovenská poisťovňa a. s. vykonáva v segmente životného poistenia iba poisťovaciu činnosť (neposkytuje aktívne zaistenie) na území Slovenska.

### Porovnanie zisku pred zdanením voči projekcii

Životné poistenie – porovnanie zisku pred zdanením voči projekcii (po zohľadnení zaistenia) (v mil. Eur)

| Hlavné poistné odvetvie                        | Zisk pred zdanením |              |
|------------------------------------------------|--------------------|--------------|
|                                                | 2022               | Projekcia    |
| Tradičné životné poistenie                     | 21,59              | 20,41        |
| Životné poistenie spojené s investičným fondom | 5,82               | 5,49         |
| Rizikové životné poistenie                     | 17,14              | 16,20        |
| <b>Celkovo</b>                                 | <b>44,53</b>       | <b>42,10</b> |

Dosiahnutý zisk pred zdanením v životnom segmente je v porovnateľnej výške s projektovaným ziskom, v súlade s použitými predpokladmi.

### Projekcia zisku pred zdanením

Životné poistenie – Projekcia zisku pred zdanením (po zohľadnení zaistenia) (v mil. Eur)

| Rok              | Zisk pred zdanením |
|------------------|--------------------|
| 2022             | 44,53              |
| 2023 (projekcia) | 39,28              |
| 2024 (projekcia) | 39,10              |
| 2025 (projekcia) | 39,15              |

V ďalších rokoch bude spoločnosť pokračovať v nahradzovaní dožívajúceho portfólia tradičného životného poistenia zvýšenou produkciou a rastom poistného v investičnom Unit-linked poistení a rizikovom životnom poistení. Ohľadom ziskovosti očakávame stabilný vývoj, ktorý bude sčasti ovplyvnený aj prechodom na nové účtovné štandardy IFRS9 a IFRS17.

### A.3. Výkonnosť v oblasti investícií

#### A.3.1. Investičný výsledok a jeho komponenty

Zdrojom investičných aktív poisťovne je najmä poisťovacia činnosť v oblasti životného a neživotného poistenia. V štruktúre investičných aktív najväčší podiel predstavujú dlhové cenné papiere (82,01%), z toho najmä štátne dlhopisy (47,90%) a podnikové dlhopisy (vrátane hypotekárnych záložných listov) s podielom 34,09%.

Štruktúra aktív k 31. decembru 2022

| Štruktúra aktív                                  | v mil. Eur      |                 |                | v %           |               |            |
|--------------------------------------------------|-----------------|-----------------|----------------|---------------|---------------|------------|
|                                                  | 31.12.2022      | 31.12.2021      | Zmena          | 31.12.2022    | 31.12.2021    | Zmena      |
| Aktívum (iné ako unit-linked alebo index-linked) |                 |                 |                |               |               |            |
| Dlhové cenné papiere; z toho:                    | 1 209,35        | 1 550,07        | -340,72        | 82,01         | 83,85         | -1,84      |
| Štátne dlhopisy                                  | 706,25          | 929,86          | -223,61        | 47,90         | 50,30         | -2,40      |
| Korporátne dlhopisy                              | 502,62          | 620,10          | -117,48        | 34,09         | 33,54         | 0,55       |
| Štrukturované produkty                           | 0,48            | 0,11            | 0,37           | 0,03          | 0,01          | 0,02       |
| Majetkové účasti                                 | 45,90           | 60,53           | -14,63         | 3,11          | 3,27          | -0,16      |
| Akcie                                            | 1,05            | 0,82            | 0,23           | 0,07          | 0,04          | 0,03       |
| Nehnutelnosti                                    | 75,86           | 100,89          | -25,03         | 5,14          | 5,46          | -0,32      |
| Fondy                                            | 26,91           | 25,95           | 0,96           | 1,82          | 1,40          | 0,42       |
| Pôžičky poisteným                                | 3,05            | 3,54            | -0,49          | 0,21          | 0,19          | 0,02       |
| Deriváty                                         | 2,59            | 2,83            | -0,24          | 0,18          | 0,15          | 0,03       |
| Termínované vklady                               | 33,99           | 0,00            | 33,99          | 2,31          | 0,00          | 2,31       |
| Ostatné                                          | 75,87           | 104,01          | -28,14         | 5,15          | 5,63          | -0,48      |
| <b>Spolu</b>                                     | <b>1 474,57</b> | <b>1 848,64</b> | <b>-374,07</b> | <b>100,00</b> | <b>100,00</b> | <b>xxx</b> |

Štruktúra investičných výnosov a nákladov

| V mil. Eur                                                        | Dlhové cenné papiere |              |              | Akcie a majetkové účasti |             |             | Nehnutelnosti, term. vklady a ostatné |             |             | Spolu        |              |              |
|-------------------------------------------------------------------|----------------------|--------------|--------------|--------------------------|-------------|-------------|---------------------------------------|-------------|-------------|--------------|--------------|--------------|
|                                                                   | 12M 22               | 12M 21       | Zmena        | 12M 22                   | 12M 21      | Zmena       | 12M 22                                | 12M 21      | Zmena       | 12M 22       | 12M 21       | Zmena        |
| Úrokové výnosy a ostatné príjmy                                   | 34,00                | 35,83        | -1,83        | 18,26                    | 8,45        | 9,81        | 4,25                                  | 3,98        | 0,27        | 56,51        | 48,26        | 8,25         |
| Realizované zisky a straty                                        | -4,23                | -3,07        | -1,16        | 0                        | 0           | 0           | 4,21                                  | 0,76        | 3,45        | -0,02        | -2,31        | 2,29         |
| Opravné položky(net)                                              | 0                    | 0            | 0            | 0                        | 0           | 0           | 0                                     | -1,10       | 1,10        | 0            | -1,10        | 1,10         |
| <b>Spolu</b>                                                      | <b>29,77</b>         | <b>32,76</b> | <b>-2,99</b> | <b>18,26</b>             | <b>8,45</b> | <b>9,81</b> | <b>8,46</b>                           | <b>3,64</b> | <b>4,82</b> | <b>56,49</b> | <b>44,85</b> | <b>11,64</b> |
| Výnosy z FVO a trading aktív, príjmy/straty z kurzových rozdielov | n.a.                 |              |              |                          |             |             |                                       |             |             | -0,64        | 1,33         | -1,97        |
| Investičné náklady                                                | n.a.                 |              |              |                          |             |             |                                       |             |             | -6,83        | -5,87        | -0,96        |
| <b>Spolu</b>                                                      |                      |              |              |                          |             |             |                                       |             |             | <b>49,02</b> | <b>40,31</b> | <b>8,71</b>  |



V roku 2022 Allianz – Slovenská poisťovňa dosiahla výnosy z finančných aktív v objeme 49,02 mil. Eur. Na tomto objeme výnosov sa najväčšou mierou podieľali dlhové cenné papiere 29,77 mil. Eur, ktoré majú v štruktúre aktív aj najväčší podiel.

V roku 2022 bola prijatá dividenda od dcérskej spoločnosti AS DSS vo výške 18,26 mil. Eur.

Medziročný pokles úrokových výnosov z dlhových cenných papierov je odrazom poklesu trhových úrokových sadzieb v poslednom období.

### A.3.2. Celková výkonnosť portfólia

V roku 2022 dosiahla výkonnosť investícií zo životných rezerv -20,61% a z neživotných rezerv -9,52%. Pre výpočet výkonnosti životného a neživotného portfólia bola použitá metóda vnútornej návratnosti investícií (tzv. IRR metóda), ktorá pri výpočte berie do úvahy načasovanie a objem investovaných, resp. splatených prostriedkov. Výkonnosť portfólia sa počíta na mesačnej báze, pričom do výpočtu sa zahŕňajú iba aktíva, ktoré sú súčasťou strategickej alokácie aktív (tzv. strategic asset allocation).

### A.3.3. Zisky/straty vykazované cez vlastný kapitál

Nasledovná tabuľka obsahuje všetky zisky a straty, ktoré sú vykazované cez vlastný kapitál .

Zloženie iných príjmov vykazovaných cez vlastný kapitál v mil. Eur<sup>1</sup>

|                                                            | 2022    |
|------------------------------------------------------------|---------|
| <b>Zložky, ktoré môžu ovplyvniť budúce zisky a straty:</b> | -348,65 |
| Kurzové rozdiely                                           | -0,04   |
| Investície určené na predaj                                | -333,39 |
| Príjmy z derivátov                                         | 0,13    |
| Akcie a majetkové účasti                                   | -14,40  |
| Rôzne                                                      | -0,95   |

Najväčšiu časť príjmov vykazovaných cez vlastný kapitál predstavuje zmena trhovej ceny investícií držaných v kategórii „určené na predaj“. Ide o zmenu trhovej ceny dlhových cenných papierov a fondov kolektívneho investovania.

### A.3.4. Informácie o investíciách držaných ako zábezpeka

Allianz - Slovenská poisťovňa, a. s. nemala v roku 2022 vo svojom majetku žiadne investície, ktoré by spĺňali podmienky zábezpeky.

<sup>1</sup> Zdroj: výkaz S.09.01

#### **A.4. Výkonnosť v oblasti iných činností**

Okrem vyššie uvedených informácií poisťovňa nezistila žiadne iné relevantné informácie týkajúce sa výkonnosti poisťovne.

#### **A.5. Ďalšie informácie**

Okrem vyššie uvedených informácií poisťovňa nezistila žiadne iné informácie týkajúce sa činnosti a výkonnosti poisťovne.

## B. Systém správy a riadenia

### B.1. Všeobecné informácie o systéme správy a riadenia

Spoločnosť Allianz - Slovenská poisťovňa, a. s. zaviedla a uplatňuje účinný systém správy a riadenia s cieľom zabezpečenia spoľahlivého a obozretného riadenia jej činnosti. Systém správy a riadenia zahŕňa minimálne primeranú transparentnú organizačnú štruktúru s jednoznačným a vhodným rozdelením zodpovedností a účinný systém zabezpečujúci výmenu informácií pri zabezpečení súladu s požiadavkami uvedenými v § 24 až 30 zákona o poisťovníctve. Spoločnosť vykonáva pravidelné overovanie správneho nastavenia a fungovania systému správy a riadenia. Pri výkone svojej činnosti postupuje obozretné, a to najmä spôsobom, ktorý:

- a) zohľadňuje a zmierňuje riziká ktorým je spoločnosť vystavená,
- b) nepoškodzuje záujmy ich klientov,
- c) neohrozuje finančnú situáciu spoločnosti.

#### 1. Poisťovňa ako súčasť skupiny

ASP je súčasťou skupiny Allianz, ktorá je vedená Allianz SE ako jej materskou spoločnosťou. Skupina Allianz je prostredníctvom Allianz SE riadená ako jedna skupina v zmysle jedného ekonomického celku a nie iba ako zoskupenie nezávislých právnických osôb. Celkovú zodpovednosť za riadenie skupiny Allianz má predstavenstvo Allianz SE, ktoré definuje skupinovú obchodnú stratégiu vrátane stratégie riadenia rizík, investičnej stratégie, IT stratégie ako aj jej organizačnú štruktúru.

Podnikateľská činnosť skupiny Allianz pozostáva zo štyroch obchodných segmentov<sup>2</sup>. Tieto segmenty sú typicky ďalej rozdelené podľa zemepisnej zodpovednosti (lokálny, regionálny a globálny) alebo na globálne línie podnikania<sup>3</sup>. Existujú aj iné štruktúry riadenia ako napr. cez distribučné kanály, a pod. V rámci každého segmentu vykonávajú samostatnú podnikateľskú činnosť jednotlivé prevádzkové subjekty (ďalej len „PS“). Takýto PS ako príslušná riadiaca jednotka môže zahŕňať jednu alebo viac právnických osôb a naopak (napr. ASP je jedna právnická osoba zahrňujúca dva obchodné segmenty životné a neživotné poistenie - kompozitná spoločnosť).

PS a obchodné segmenty sú riadené cez integrovaný manažérsky a kontrolný proces medzi skupinou Allianz a jednotlivými PS.

- a) Obchodná stratégia skupiny Allianz je vykonávaná na úrovni PS prostredníctvom inštitucionalizovaného manažérkeho dialógu (Strategický a Plánovací dialóg), počas ktorého je premietnutá do ich vlastných obchodných stratégií. Následne na základe stratégií je zostavený trojročný podnikateľský plán, ktorý je zahrnutý do finančného plánu obchodných divízií, ako aj celej skupiny Allianz a je základom pre riadenie výkonnosti a správu kapitálu skupiny Allianz.
- b) Výkonnosť podnikania je sledovaná prostredníctvom pravidelných hodnotení kľúčových finančných a operačných ukazovateľov, použitím operačného zisku ako hlavného ukazovateľa finančnej výkonnosti v rámci všetkých segmentov skupiny Allianz. Ďalšie ukazovatele sa pridávajú pre špecifické segmenty. Okrem riadenia výkonnosti sa uplatňujú aj špecifické procesy riadenia rizík.
- c) Riadenie nového obchodu sa vykonáva prostredníctvom ukazovateľa Návratnosť rizikového kapitálu (Return on Risk Capital - RoRC) a ďalšie špecifické ukazovatele pre špecifické segmenty.<sup>4</sup>
- d) Riziková stratégia určuje rámec systému internej kontroly na úrovni skupiny Allianz ako aj ostatných PS.
- e) Riadenie na úrovni skupiny Allianz ďalej upravuje systém interných pravidiel (Corporate Rules).

ASP má plnú operačnú zodpovednosť za výkon svojich činností, vrátane zodpovedajúcej organizačnej zodpovednosti (systému riadenia/System of Governance) prevádzkových subjektov a im prislúchajúcich právnych subjektov (Legal Entities). Bez ohľadu na túto skutočnosť, niektoré úlohy vykonáva Allianz SE ako materská spoločnosť skupiny Allianz s cieľom splniť úlohu riadenia skupiny Allianz (Group Steering). Sú to najmä tieto úlohy:

- Obchodná a riziková stratégia skupiny Allianz, jej obchodný plán vrátane plánovania a kontroľingu,
- Alokácia kapitálu skupiny Allianz, jej finančná a investičná stratégia vrátane strategickej alokácie aktív,
- Operačný model, skupinová IT stratégia a zdieľanie služieb,

<sup>2</sup> Neživotné poistenie – P&C, Životné a zdravotné poistenie – L&H, Správa aktív – AM, Riadenie Skupiny & Ostatné - Corporate

<sup>3</sup> V súčasnosti existujú tieto Globálne línie: AGCS, Euler Hermes, AAM, AWP, Allianz Re.

<sup>4</sup> Napr. Combined ratio pre P&C, NBM pre L&H, Cost/Income pomer pre AM

- Skupinové riadenie rizík a interných kontrol,
- Skupinové finančné, manažérske a externé reportovanie, vrátane účtovníctva,
- Akvizície a fúzie so skupinovým významom,
- Zodpovednosť za značku Allianz (vlastnená Allianz SE),
- Rámec HR pre riadiacich pracovníkov s „position grade“ 18+ v systéme hodnotenia Allianz Grading System, Skupinová interná a externá komunikácia,
- Skupinová interná a externá komunikácia,
- Skupinový krízový manažment,
- Definícia skupinového operačného modelu riadenia.

## 2. Orgány spoločnosti

Orgánmi spoločnosti sú: valné zhromaždenie, predstavenstvo a dozorná rada.

**Valné zhromaždenie** je najvyšším orgánom spoločnosti. Do jeho pôsobnosti patrí najmä: schvaľovať stanovy a rozhodovať o ich zmene; rozhodovať o zvýšení a znížení základného imania; voliť a odvolávať členov dozornej rady s výnimkou členov dozornej rady volených zamestnancami, schvaľovať pravidlá ich odmeňovania a schvaľovať zmluvy o výkone funkcie členov dozornej rady; rozhodovať o zriadení a zrušení ďalších orgánov spoločnosti a voliť a odvolávať ich členov; prerokovanie výročnej správy a správy o podnikateľskej činnosti a stave majetku spoločnosti; schvaľovať riadne individuálne účtovné závierky a mimoriadne individuálne účtovné závierky, rozhodovať o rozdelení zisku, úhrade strát a určení tantiém; rozhodovať o zriadení fondov spoločnosti; rozhodovať o zmene práv vyplývajúcich z jednotlivých druhov akcií, o skončení obchodovania s akciami spoločnosti na burze cenných papierov; rozhodovať o zrušení, rozdelení, zlúčení alebo splynutí spoločnosti.

**Predstavenstvo** je štatutárnym orgánom spoločnosti, riadi jej činnosť a rozhoduje o všetkých záležitostiach spoločnosti, pokiaľ nie sú Obchodným zákonníkom alebo stanovami vyhradené do pôsobnosti iných orgánov. Predstavenstvo má 5 členov, ktorých volí a odvoláva dozorná rada; je volené na obdobie 5 rokov. Do pôsobnosti predstavenstva patrí najmä: obchodné riadenie spoločnosti; výkon práv a plnenie povinností zamestnávateľa vrátane vedenia kolektívneho vyjednávania; zabezpečenie riadneho vedenia účtovníctva, zabezpečovanie konania valného zhromaždenia; vykonávanie uznesení valného zhromaždenia a dozornej rady; schvaľovanie obchodného plánu a finančného rozpočtu; schvaľovanie pravidiel tvorby a použitia fondov tvorených spoločnosťou a rezerv tvorených podľa osobitných predpisov; informovanie dozornej rady o všetkých skutočnostiach, ktoré môžu podstatne ovplyvniť vývoj podnikateľskej činnosti, stav majetku spoločnosti, najmä jej likviditu; rozhodovanie o udelení a odvolaní prokúry; schvaľovanie zmlúv o outsourcingu funkcií spoločnosti (vrátane ich predĺžovania); schvaľovanie rizikovej stratégie ASP; definovanie systému kontrol; stanovenie systému a štruktúry výborov/komisií ASP; stanovenie systému interných noriem ASP a zabezpečenie primeranej implementácie skupinových interných noriem.

**Dozorná rada** dohliada na výkon pôsobnosti predstavenstva, obchodné záležitosti a všetky podnikateľské aktivity spoločnosti. Dozorná rada najmä: schvaľuje zmluvy o výkone funkcie členov predstavenstva a pravidlá ich odmeňovania; kontroluje účtovné záznamy; dohliada na spoluprácu predstavenstva spoločnosti s inými organizačnými útvarmi vytvorenými v zmysle organizačnej štruktúry a s osobami zodpovednými za aktuársku funkciu, za výkon funkcie vnútorného auditu a výkon funkcie riadenia rizík; dohliada na dodržiavanie stanov a všeobecne záväzných právnych predpisov týkajúcich sa činnosti spoločnosti. Dozorná rada ďalej vykonáva činnosti výboru pre audit a to najmä: sleduje proces zostavovania účtovnej závierky a dodržiavanie osobitných predpisov; sleduje efektivitu vnútornej kontroly, interného auditu a systému riadenia rizík v spoločnosti; sleduje priebeh a výsledky štatutárneho auditu individuálnej účtovnej závierky a štatutárneho auditu konsolidovanej účtovnej závierky; preveruje a sleduje nezávislosť štatutárneho audítora alebo audítorskej spoločnosti; informuje predstavenstvo spoločnosti o výsledku štatutárneho auditu. Dozorná rada pozostáva zo 6 členov, volených na obdobie 4 rokov, z ktorých 2/3 volí a odvoláva valné zhromaždenie a 1/3 zamestnanci spoločnosti.

## 3. Výbory a komisie poisťovne

**Škodová komisia** – tvoria ju členovia predstavenstva, jej úlohou je prerokovať protokoly o vzniku škody spôsobenej zamestnancami zamestnávateľovi a naopak, a rozhodnúť o nárokoch na náhradu škody.

**Inventarizačné komisie** – ich hlavnou úlohou je zabezpečenie vykonania inventarizácie majetku, záväzkov a rozdielu majetku a záväzkov spoločnosti.

**Komisia na otváranie a vyhodnotenie ponúk** – najmenej trojčlenná komisia ustanovená pre otváranie a vyhodnotenie ponúk. Členov komisie menuje pri zákazkách s predpokladanou hodnotou zákazky rovnakou alebo nižšou ako 160 000 Eur menuje riaditeľ odboru a vyššou ako 160 000 Eur viceprezident rezortu financií a riadenia rizík, a to na návrh riaditeľa odboru obstarávania.

**Finančný výbor ASP (Finance Committee - FiCo)** - jeho úlohou je podporovať predstavenstvo v oblasti finančných investícií, a zároveň dohliadať, aby ASP realizovala finančné investície v súlade s pravidlami a záujmami Allianz SE z hľadiska optimálneho rizika a návratnosti finančných investícií.

**Vyraďovacia a likvidačná komisia** – poradný orgán člena predstavenstva zodpovedného za rezort financií a riadenia rizík, zriaďované v súvislosti so zabezpečením ochrany majetku; posudzujú, či majetok navrhovaný na vyradenie alebo fyzickú likvidáciu je pre spoločnosť neupotrebitelný, alebo skutočne prebytočný.

**Výbor pre riadenie rizík (Risk Committee - RiCo)** - ako súčasť systému riadenia spoločnosti má tento výbor od predstavenstva ASP delegovanú právomoc definovať a vykonávať dohľad nad všetkými aktivitami v oblasti riadenia rizík v spoločnosti. Je zodpovedný za zavedenie a správu systému, infraštruktúry, kontrol a procesov, ktoré aktívne umožňujú identifikáciu, monitoring a riadenie všetkých lokálnych rizík. Taktiež zabezpečuje, že ASP vykonáva svoju činnosť v rámci politiky, pravidiel, limitov a štandardov stanovených Allianz SE a je zodpovedný aj za budovanie silnej podnikovej kultúry v oblasti rizík.

**Komisia Ombudsmana** – jej úlohou je prejednať, administrovať a riešiť príslušné sťažnosti; navrhovať odporúčania a formou rozhodnutí prijímať opatrenia na riešenie jednotlivých sťažností.

**Komisia pre zabezpečenie integrity spoločnosti (Komisia pre integritu, Integrity Committee)** - koordinuje aktivity týkajúce sa zabezpečenia a zachovania integrity ASP s hlavným dôrazom na prevenciu a detekciu korupcie, podvodov a iných prípadov protiprávneho konania. Okrem iného sa zaoberá aj najzávažnejšími podnetmi na podozrenie na nesúladné konanie v ASP.

**Komisia bezpečnosti a ochrany zdravia pri práci** - navrhuje opatrenia v oblasti riadenia, kontroly a zlepšovania stavu BOZP, pravidelne hodnotí vývoj pracovnej úrazovosti, chorôb z povolania, havárií technických zariadení a ostatných otázok BOZP, vrátane stavu pracovného prostredia a pracovných podmienok, dohliada na monitorovanie efektivity opatrení na zníženie pracovného stresu, vyjadruje sa ku všetkým otázkam súvisiacim s BOZP.

**Výbor pre rezervy (P/C Loss Reserve Committee; Life Reserve Committee)** - hlavnou úlohou P/C Loss Reserve Committee je stanoviť a odsúhlasíť výšku neživotných škodových technických rezerv na IFRS báze; hlavnou úlohou Life Reserve Committee je stanoviť a odsúhlasíť výšku technických rezerv, odložených počiatočných poplatkov (DCR) a nákladov (DAC) počítaných na IFRS báze.

**Komisia manažmentu pre efektívne riadenie spoločnosti (Management Smart Circle Committee)** - jej primárnym cieľom je zabezpečiť všeobecné porozumenie, interpretáciu a jednotný prístup vo všetkých relevantných druhoch podnikateľskej činnosti ASP a prijímanie obchodných rozhodnutí ASP za využitia vzájomnej komunikácie, výmeny informácií a synergiu medzi jednotlivými organizačnými útvarmi ASP, a to otvoreným a transparentným spôsobom. Hlavným cieľom komisie je zvýšiť kontinuálnu spoluprácu medzi kľúčovými organizačnými útvarmi ASP prostredníctvom vzájomnej a trvalej komunikácie najmä za účelom dosiahnutia rastu a ziskovosti.

**Výbor pre zverejnenia (Disclosure Committee)** - zaoberá sa na kvartálnej báze IFRS výkazmi, výsledkami externého auditu, monitoruje efektívnosť IRCS kontrol, monitoruje zmeny v účtovaní a predkladá návrhy na zmeny ako aj odporúčania pre CEO, CFO a odporúčania pre podpis Statement of Accountability.

**Komisia pre schvaľovanie produktov (Product Approval Committee)** – jeho hlavnou úlohou je schvaľovanie produktov; ďalej reviduje a predschvaľuje stratégiu spoločnosti pre poistenie privátnych klientov, monitoruje profitabilitu existujúcich produktov a zaisťuje dodržiavanie všetkých minimálnych štandardov pre vývoj produktov.

**Výbor skutočnej orientácie na zákazníka - True Customer Centricity (TCC)** - poslaním TCC je pozeráť sa na všetko očami klienta a zabezpečiť na základe toho neustále zlepšovanie služieb pre klientov. TCC je iniciatíva s decentralizovanou štruktúrou, vďaka čomu sú všetky klientske aktivity koordinované naprieč celou ASP.

**Riadiaci výbor pre informačnú bezpečnosť (Information Security Steering Committee (ISSC))** - koordinačné fórum manažmentu ASP, ktoré je zamerané na posudzovanie bezpečnostných aspektov v oblasti IT. Cieľom ISSC je poskytnúť manažmentu ASP relevantné informácie potrebné pre riadenie a dohľad nad programami, plánmi, definovanými cieľmi a činnosťami vykonávanými ASP v oblasti informačnej bezpečnosti.

**Výbor pre riadenie a kontrolu (Governance & Control Committee - GovCC)** - hlavnými úlohami výboru sú podporovať predstavenstvo pri plnení zodpovedností súvisiacich s regulačnými, organizačnými, riadiacimi a kontrolnými požiadavkami; posilňovať vzťahy a spoluprácu medzi kľúčovými funkciami v otázkach riadenia a kontroly; dohliadať na všetky záležitosti v súvislosti s riadením (governance) a koordinovať aktivity zahŕňajúce viacero funkcií, rovnako aj pravidelné preskúvanie (review) systému riadenia; podpora skupinového modelu riadenia, interného kontrolného systému a štruktúry riadenia v súlade s požiadavkami Solventnosť II a skupiny Allianz.

**Krízový tím ASP** - tím odborníkov s úlohou riadiť krízové situácie (okrem finančných kríz), ktoré môžu narušiť obchodnú činnosť ASP a ohroziť jej dôveryhodnosť alebo reputáciu a vyžadujú okamžitú akciu. Vedúceho krízového tímu a jeho zástupcu menuje a schvaľuje Predstavenstvo ASP. Ďalšími stálymi členmi tímu sú experti z právneho odboru, odboru komunikácie a krízový koordinátor. V závislosti od scenára krízy môžu byť prizvaní ďalší experti, aby poskytli podporu a súčinnosť.

**Ad hoc výbory** - majú operatívny charakter, t. j. sú vytvárané podľa konkrétnej potreby a požiadaviek členov predstavenstva.

## 4. Organizačná štruktúra spoločnosti

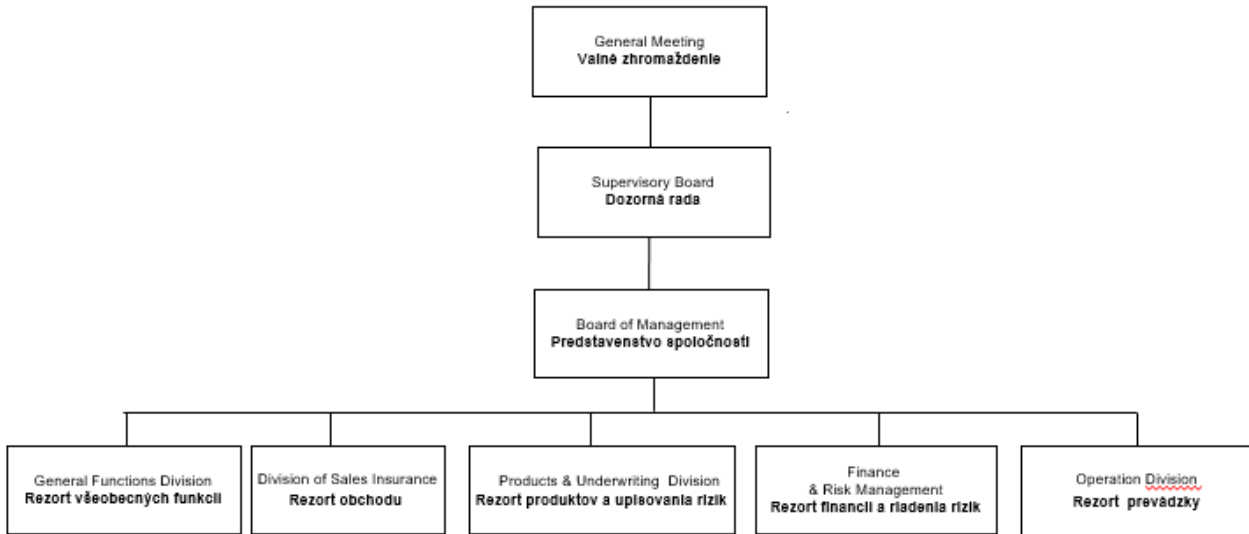
Popis organizačnej štruktúry spoločnosti, špecifikáciu náplní a poslání organizačných útvarov, definovanie nadriadených a podriadených väzieb, pracovné väzby medzi jednotlivými organizačnými útvarmi upravuje Organizačný poriadok ASP.

Spoločnosť je rozdelená na 5 rezortov. Sú riadené príslušným členom predstavenstva ktorý má postavenie prezidenta, resp. viceprezidenta a predstavuje spolu s predstavenstvom prvú riadiacu úroveň:

1. **Rezort všeobecných funkcií** - zabezpečuje fungovanie spoločnosti a zahrňuje prierezové útvary, ich úlohou je zabezpečiť výkon všeobecných funkcií spoločnosti;
2. **Rezort obchodu** - zabezpečuje tú časť poisťovacej činnosti, ktorá súvisí so servisom klientom, so vznikom a servisom neživotného a životného poistenia prostredníctvom vlastnej obchodnej siete (obchodných zástupcov), t.j. viazaných finančných agentov, zamestnancov oddelenia pobočkového obchodu, ale aj prostredníctvom samostatných finančných agentov, s alternatívnym predajom životného a neživotného poistenia, so školením a vzdelávaním predajných sietí, vrátane podpory distribučným kanálom;
3. **Rezort produktov a upisovania rizík** - zabezpečuje tú časť poisťovacej činnosti, ktorá súvisí s tvorbou a oceňovaním poistných produktov v životnom a neživotnom poistení, s poistením firemných klientov, veľkých a špeciálnych rizík, a zaistením;
4. **Rezort financií a riadenia rizík** - zabezpečuje fungovanie poisťovne po účtovnej a finančnej stránke, zabezpečuje činnosti súvisiace s vedením obchodnej dokumentácie, tvorbou rezerv v neživotnom poistení a v životnom poistení, použitím a umiestnením rezerv, s obstarávaním, oznamovacími povinnosťami poisťovne súvisiacimi s finančným výkazníctvom poisťovne, manažmentom rizika, autoprevádzkou, BOZP, správou majetku poisťovne a so spracovaním dokumentov;
5. **Rezort prevádzky** - zabezpečuje činnosti súvisiace so správou poistenia, s informačnými technológiami, bezpečnosťou IT, s likvidáciou poistných udalostí a poskytovaním plnenia.

## Organizational Structure of Allianz – Slovenská poisťovňa, a.s

### Organizačná štruktúra ASP



## 5. Zastupovanie spoločnosti

Za spoločnosť konajú a podpisujú vždy spoločne:

- osoby oprávnené konať za spoločnosť v súlade so zápisom spôsobu konania menom spoločnosti v Obchodnom registri,
- iné osoby v súlade s platným Podpisovým poriadkom ASP,
- písomne splnomocnené osoby.

Zamestnanci, ktorí sú podľa platného Organizačného poriadku ASP poverení určitou činnosťou, sú podľa § 15 Obchodného zákonníka splnomocnení na všetky úkony, ku ktorým pri tejto činnosti obvykle dochádza. Ich právo podpisovať za spoločnosť musí však byť ustanovené v Podpisovom poriadku ASP, ktorý schvaľuje predstavenstvo.

## 6. Kľúčové funkcie v poisťovni

K 31.12.2022 bol výkon jednotlivých kľúčových funkcií v rámci organizačnej štruktúry zabezpečený týmito organizačnými útvarmi:

- odbor riadenia rizík - funkcia riadenia rizík,
- právny odbor - právna funkcia,
- odbor Compliance - funkcia dodržiavania súladu s predpismi,
- odbor interného auditu - funkcia vnútorného auditu,
- odbor finančných aktuárov - aktuárska funkcia,
- odbor účtovníctva - funkcia účtovníctva a výkazníctva.

## 7. Odmeňovanie v poisťovni

### 7.1. Dozorná rada

Pravidlá odmeňovania členov dozornej rady sú v pôsobnosti valného zhromaždenia.

### 7.2. Predstavenstvo

Odmeňovanie členov predstavenstva je popísané v skupinovej norme Allianz Policy for Remuneration. Podľa stanov ASP pravidlá odmeňovania členov predstavenstva schvaľuje dozorná rada.

Členovia predstavenstva spoločnosti, ktorí majú v ASP súčasne postavenie prezidenta, resp. viceprezidenta sú odmeňovaní len na základe pracovnej zmluvy s ASP, pričom ich odmeňovanie je zložené z fixnej a variabilnej zložky mzdy. Podiel jednotlivých variabilných zložiek mzdy a fixnej časti je dohodnutý v individuálnych pracovných zmluvách.

#### 7.2.1 Variabilné zložky mzdy tvoria:

- ročný bonus,
- ročný bonus vyplácaný formou odloženej finančnej platby, prepočítanej cez virtuálne akcie spoločnosti (RSU) v rámci programu Allianz Equity Incentive (AEI)

#### 7.2.2. Podmienky vyplatenia variabilných zložiek miezd a doba odkladu

Výplata variabilnej zložky mzdy je podmienená splnením vopred stanovených kvantitatívnych a kvalitatívnych cieľov, ktoré odzrkadľujú podnikateľskú stratégiu a zameranie spoločnosti. Ciele na aktuálny rok prideluje vedenie regiónu CEE (CEE Regional Compensation Committee). 50 % kvantitatívnych cieľov tvoria ciele týkajúce sa výkonnosti regiónu CEE a 50 % kvantitatívne ciele zamerané na lokálnu výkonnosť ASP.

V polovici roka sa realizuje priebežné vyhodnotenie stanovených cieľov. Celkové vyhodnotenie splnenia cieľov sa uskutočňuje po ukončení hodnotiaceho obdobia. Konečnú výšku vyplatenej odmeny odsúhlasí Výbor pre odmeňovanie zriadený na regionálnej úrovni CEE (CEE Regional Compensation Committee).

Variabilné zložky odmeňovania majú za cieľ motivovať k vyššiemu výkonu avšak zároveň nemajú podnecovať k prekročeniu primeraného podnikateľského rizika a celkového rizikového profilu spoločnosti. Ich výplata môže byť krátená alebo pozastavená v prípade, ak by došlo k významným finančným stratám ASP a Allianz Group, ak by preukázateľne nastalo protiprávne správanie alebo závažná chyba vrátane porušenia pravidiel Etického kódexu Allianz Group, alebo iných interných a externých pravidiel či nariadení, alebo v prípade nedostatočného plnenia funkčných zodpovedností.

Speňaženie RSU v rámci AEI podlieha 4-ročnému odkladaciemu obdobiu (vesting period).

Bližšie podmienky vyplácania variabilnej kompenzácie pre členov predstavenstva ASP sú uvedené v prílohe č. 4 Smernice o odmeňovaní zamestnancov.

### 7.3. Zamestnanci

Koncepcia odmeňovania zamestnancov poisťovne v pracovnom pomere je obsiahnutá v kolektívnej zmluve, v smernici o odmeňovaní zamestnancov ako neoddeliteľnej súčasť kolektívnej zmluvy a v osobitných vykonávacích pokynoch k tejto smernici, ktoré upravujú odlišné formy odmeňovania špecifických skupín zamestnancov. V smernici Hodnotenie zamestnancov v ASP je upravený proces hodnotenia zamestnancov, ktorý je podkladom pre vyplácanie výkonnostných bonusov.

V ASP je uplatňovaný 12-triedny mzdový systém a zamestnanec sa zaraďuje do príslušnej tarifnej triedy na základe dohodnutého druhu práce v súlade s katalógom pracovných pozícií, ktorý tvorí samostatný vykonávací pokyn. Do tarifnej triedy sa nezaraďujú:

- v ústredí riaditeľa odborov, vedúci oddelení;
- ďalší zamestnanci podľa Katalógu pracovných pozícií.

Odmeňovanie zamestnancov pozostáva z pevnej a pohyblivej zložky.



### 7.3.1. Pevná zložka odmeňovania

Výšku základnej mzdy dohodne ASP so zamestnancom v pracovnej zmluve podľa kvalifikačnej náročnosti, rozsahu, zodpovednosti a zložitosti výkonu funkcie, ktorú zamestnanec vykonáva, a rešpektujúc princíp rovnakej mzdy za rovnakú prácu. Ďalšie mzdové podmienky, ktorými sú formy odmeňovania, mzdové zvýhodnenia za prácu nadčas, prácu v odpoľudňajších zmenách, prácu v noci a pracovnú pohotovosť sú predmetom úpravy smernice o odmeňovaní zamestnancov.

### 7.3.2. Pohyblivá zložka odmeňovania

Podmienky vyplácania nenárokových foriem odmeňovania - polročné výkonnostné bonusy (výkonnostný bonus 1 a výkonnostný bonus 2), mimoriadna odmena - sú upravené v smernici o odmeňovaní zamestnancov.

#### 7.3.2.1. Výkonnostné bonusy

Výšku výkonnostných bonusov jednotlivým zamestnancom určuje príslušný vedúci zamestnanec na základe plnenia stanovených cieľov a dosiahnutých pracovných výsledkov zamestnanca. Riaditeľom odborov ústredia sa výkonnostný bonus 1 a výkonnostný bonus 2 vypláca v jednej čiastke raz ročne, po vyhodnotení splnenia stanovených cieľov.

Vyplatenie časti výkonnostného bonusu vo výške 40 % pre manažéra kľúčových funkcií sa odloží o 3 roky. Odložená časť výkonnostného bonusu, zvýšená ročne o úrok vo výške stanovenej predsedom predstavenstva, bude zamestnancovi vyplatená po skončení tohto obdobia. V prípade, že v rozhodujúcom období:

- zamestnanec sa svojim konaním podieľal, alebo mohol podieľať, na významných finančných stratách Allianz Group alebo ASP alebo na výraznom skreslení zverejnených výsledkov Allianz Group alebo ASP; alebo
- zamestnanec sa preukázateľne dopustil protiprávneho správania alebo závažnej chyby vrátane porušenia akýchkoľvek interných a externých pravidiel alebo nariadení; alebo
- zamestnanec sa podieľal na činnostiach, ktoré sú považované za zneužitie alebo podvod, alebo bolo proti nemu vedené vyšetrovanie, ktorého záver môže viesť k ukončeniu pracovného pomeru; alebo
- zamestnanec svojim konaním poškodil povesť Allianz Group alebo akejkoľvek spoločnosti v rámci Allianz Group; alebo
- Allianz Group alebo ASP zaznamenali významné straty alebo nemajú dostatočný kapitál na pokračovanie svojej činnosti
- môže predseda predstavenstva rozhodnúť o nevyplatení resp. krátení odloženej časti výkonnostného bonusu, v nadväznosti na závažnosť konania zamestnanca.

Hodnotenie zamestnancov je dôležitým aspektom pre posudzovanie výkonu jednotlivých zamestnancov a zároveň je podkladom pre vyplácanie výkonnostných bonusov. Jeho neoddeliteľnou súčasťou je stanovovanie priorít jednotlivým zamestnancom.

Cieľom hodnotenia zamestnancov je:

- napĺňanie stratégie skupiny Allianz a podpora správania v súlade s firemnými hodnotami People Attributes,
- zvýšenie výkonnosti a plnenie firemných priorít,
- poskytnutie reálneho obrazu, s akým ľudským potenciálom spoločnosť disponuje,
- zvýšenie motivácie zamestnancov,
- zhodnotenie úrovne plnenia priorít každého zamestnanca,
- získanie podkladov pre pridelenie výkonnostných bonusov,
- napomáhanie pri komunikácii medzi nadriadeným manažérom a zamestnancom,
- posúdenie odbornej spôsobilosti a dôveryhodnosti u osôb vykonávajúcich kľúčové funkcie 1x ročne,
- vyhodnotenie plnenia funkčných zodpovedností v rámci režimu EAR.

#### Zásady hodnotenia zamestnancov:

- priority sú stanovené pre každého zamestnanca v aplikácii Success Factors,
- vyhodnotenie plnenia stanovených priorít prebieha dvakrát ročne. Výsledky hodnotiaceho procesu sú zaznamenané v aplikácii Success Factors. Pre účely vyplatenia variabilnej zložky mzdy zamestnancovi musí nadriadený manažér zároveň v príslušnom termíne doručiť podklady odboru ľudských zdrojov. V týchto podkladoch uvedie celkové vyhodnotenie splnenia stanovených priorít na 3-stupňovej škále Cieľ nesplnený alebo len čiastočne splnený - Cieľ splnený - Cieľ splnený nad očakávanie a percentuálnu výšku prideleného bonusu,

- hodnotenie sa realizuje zhora nadol, to znamená, že všetci manažéri hodnotia a stanovujú priority svojim podriadeným až vtedy, keď už boli zhodnotení svojimi priamymi nadriadenými a boli im stanovené priority na ďalšie obdobie. Tieto sa premietnu do priorit stanovených pre podriadených zamestnancov,
- predmetom hodnotenia každého zamestnanca je výkon zamestnanca a spôsob, akým výsledky dosahuje,
- hodnotenie musí byť diferencované a musí citlivo rešpektovať špecifiká pracovného miesta,
- priority osôb vykonávajúcich funkciu dodržiavania súladu s predpismi (funkciu Compliance), právnu funkciu, aktuársku funkciu, funkciu účtovníctva a výkazníctva, funkciu riadenia rizík a funkciu interného auditu (ani osôb poskytujúcich podporu týmto funkciám) nesmú byť závislé od výkonnosti organizačných útvarov a oblastí, ktoré podliehajú ich kontrole, ani na hospodárskom výsledku spoločnosti v súlade s internou normou Zásady riadenia a systém internej kontroly ASP.

ASP realizuje dvakrát ročne pravidelné hodnotenie zamestnancov a mimoriadne hodnotenie zamestnancov, ktoré je vykonávané podľa potreby na základe žiadosti zamestnanca, priameho nadriadeného alebo člena predstavenstva.

Výsledky hodnotenia zamestnancov sa stávajú podkladom pre vyplatenie výkonnostných bonusov. Po ukončení hodnotiaceho obdobia hodnotiteľ na základe zhodnotenia dosiahnutých pracovných výsledkov a splnenia stanovených priorit prideli výšku výkonnostného bonusu. Hodnotiteľ je povinný vopred informovať zamestnanca o výške zodpovedajúceho výkonnostného bonusu a zdôvodniť svoje rozhodnutie, na žiadosť zamestnanca aj v písomnej podobe (bližšie upravuje smernica Odmeňovanie zamestnancov).

V prípade osôb riadiacich poisťovňu a osôb vykonávajúcich kľúčové funkcie slúži ročné hodnotenie výkonnosti slúži ako nástroj na priebežné posudzovanie odbornej spôsobilosti a dôveryhodnosti osôb riadiacich poisťovňu a osôb vykonávajúcich kľúčové funkcie. Požiadavky na odbornú spôsobilosť sa považujú za splnené, ak je Celkové hodnotenie výkonu (IPA) držiteľa pozície/funkcie na úrovni „Cieľ splnený“ alebo „Cieľ splnený nad očakávanie“. V prípade, že je Celkové hodnotenie výkonu za daný rok „Cieľ nesplnený alebo len čiastočne splnený“, je potrebné uskutočniť osobitné posúdenie odbornej spôsobilosti a dôveryhodnosti.

#### 7.3.2.2. Mimoriadna odmena

Zamestnancovi, ktorý podal výkon hodný mimoriadneho zreteľa, je možné poskytnúť jednorazovú mimoriadnu odmenu. Mimoriadnu odmenu na návrh príslušného riaditeľa odboru ústredia schvaľuje člen predstavenstva.

#### 7.3.3. Podnikové životné poistenie a Doplnkové dôchodkové sporenie pre zamestnancov ASP

V súlade s dohodnutými benefitmi v Kolektívnej zmluve Allianz - Slovenská poisťovňa, a. s. (ďalej len „ASP“) poskytuje zamestnancom príspevok na Podnikové životné poistenie a Doplnkové dôchodkové sporenie za podmienok uvedených v Smernici Podnikové životné poistenie a Doplnkové dôchodkové sporenie pre zamestnancov ASP.

##### 7.3.3.1. Podnikové životné poistenie

Podnikové životné poistenie (ďalej len „CLI“) umožňuje zamestnancom uzavrieť si v ASP zmluvu na životné poistenie za zvýhodnených podmienok a zároveň ASP ako zamestnávateľ poskytuje zamestnancom príspevok na toto životné poistenie. Zamestnanec si môže uzatvoriť investičné životné poistenie alebo kapitálové životné poistenie v súlade s internou smernicou Domáca tarifa v platnom znení.

##### 7.3.3.2. Doplnkové dôchodkové sporenie

Zamestnávateľ poskytuje príspevok na doplnkové dôchodkové sporenie (ďalej len „DDS“) v súlade s uzavretou zamestnávateľskou zmluvou zamestnancovi, ktorý je v pracovnom pomere a ktorý bol účastníkom DDS s doplnkovou dôchodkovou Tatra banky, Doplnkovou dôchodkovou spoločnosťou ING Tatra - Sympatia a Doplnkovou dôchodkovou spoločnosťou AXA najneskôr do augusta 2006. Po tomto období ASP nepodporuje uzatváranie nových zmlúv na DDS.

## B.2. Požiadavky týkajúce sa odbornosti a vhodnosti

Spoločnosť Allianz - Slovenská poisťovňa, a. s. zabezpečuje, aby všetky osoby, ktoré (skutočne) riadia poisťovňu alebo vykonávajú kľúčové funkcie, spĺňali po celý čas požiadavky na primeranú odbornú spôsobilosť a dôveryhodnosť v súlade s ustanoveniami všeobecne záväzných právnych predpisov. ASP nepretržite monitoruje a pravidelne posudzuje stav odbornej spôsobilosti a dôveryhodnosti týchto osôb.

### 1. Konceptia poisťovne o odbornej spôsobilosti a dôveryhodnosti

Konceptia poisťovne zabezpečujúca odbornú spôsobilosť a dôveryhodnosť osôb riadiacich poisťovňu a osôb zodpovedných za kľúčové funkcie je upravená vo vnútornom predpise spoločnosti, v poriadku Zásady odbornej spôsobilosti a dôveryhodnosti v ASP (ďalej len „interná norma“), vydaným na základe skupinovej normy Allianz Group Fit and Proper Policy.

Interná norma napomáha implementácii regulačných požiadaviek a zaisťuje vysoký štandard pre odbornú spôsobilosť a dôveryhodnosť osôb riadiacich poisťovňu a osôb vykonávajúcich kľúčové funkcie. Pre tieto pozície, interná norma uvádza základné princípy a postupy, s cieľom zabezpečiť dostatočné znalosti, skúsenosti a odbornú kvalifikáciu, ako aj potrebnú integritu a spoľahlivý úsudok, ktorý dopĺňa existujúce lokálne právne alebo regulačné požiadavky. Interná norma zároveň implementuje požiadavky lokálnej legislatívy uvedené v príslušných ustanoveniach zákona o poisťovníctve a opatrenia Národnej banky Slovenska č. 1/2016 o predkladaní výkazov, hlásení, prehľadov a iných správ poisťovňou, na ktorú sa neuplatňuje osobitný režim, alebo zaistovňou (ďalej len „opatrenie NBS“).

Na zabezpečenie odbornej spôsobilosti a dôveryhodnosti sú potrebné spoľahlivé procesy počas prijímania zamestnancov, pravidelné posudzovanie a hodnotenia ad-hoc, ako aj vhodné školenia:

#### Výber osôb riadiacich poisťovňu a osôb zodpovedných za kľúčové funkcie

ASP pri obsadzovaní pozície osoby riadiacej poisťovňu alebo osoby zodpovednej za kľúčovú funkciu, či už z interného alebo externého prostredia, zabezpečuje posúdenie odbornej spôsobilosti a dôveryhodnosti. Pracovnú zmluvu, zmluvu o výkone funkcie, mandátnu zmluvu alebo obdobnú zmluvu uzatvára len po úspešnom dokončení prijímacieho procesu.

Na posúdenie odbornej spôsobilosti sa používajú kontrolné zoznamy kritérií pre odbornú spôsobilosť alebo popisy práce (pracovných pozícií). Takéto kontrolné zoznamy pre odbornú spôsobilosť alebo popisy práce sú v súlade s požiadavkami na firemnú komunikáciu a vnútroštátnymi právnymi predpismi, vrátane antidiskriminačných predpisov. Každý popis práce vymedzuje pracovnú pozíciu a súvisiace úlohy a kľúčové povinnosti, ako aj požiadavky na odbornú spôsobilosť, ktoré sú potrebné na riadny a zodpovedný výkon danej pozície.

Všetci kandidáti musia na začiatku prijímacieho procesu predložiť aktuálny životopis, s výnimkou interných uchádzačov na pozície zamestnancov vykonávajúcich kľúčové funkcie, ktorí sú zamestnaní v rámci skupiny Allianz viac ako štyri roky.

Finálny kandidát na pozíciu osoby riadiacej poisťovňu alebo na pozíciu osoby zodpovednej za kľúčovú funkciu podlieha osobnej preverke, ktorá pozostáva z:

- a) predloženia kópií dokladov potvrdzujúcich požadovanú kvalifikáciu kandidáta;
- b) predloženia dokladu o dôveryhodnosti kandidáta a dokladu, ktorý preukazuje, že voči kandidátovi sa nevedli žiadne konkurzné konania, vrátane osvedčenia o dobrom správaní alebo zodpovedajúcich dokumentov (napr. výpisu z registra trestov, doklad o policajnom prešetrení osoby), ktoré nesmú byť staršie ako tri mesiace;
- c) kontroly referencií a kontrola verejných médií s ohľadom na platné právne predpisy upravujúce ochranu súkromia vrátane ochrany osobných údajov.

Zaroveň všetci kandidáti na pozície členov vrcholového manažmentu musia byť odsúhlasení zodpovedným členom predstavenstva Allianz SE a prípadne aj regionálnym CEO. Kandidáti musia mať aspoň 2 pohovory, pričom jeden z pohovorov by mal byť s odborníkom na ľudské zdroje.

Interní kandidáti, ktorí sa prvýkrát uchádzajú o pozíciu na úrovni predstavenstva (Allianz Senior Executive position – ASE), musia absolvovať posúdenie v rámci rozvojového centra (Development Centre), ktoré zahŕňa pohovor s odborníkom na psychometriu, ktorá vyhodnotí štýl vedenia daného kandidáta a organizačnú klímu, ktorú vytvára v rámci spoločnosti.<sup>5</sup>

Výsledky z rozvojového centra zostávajú v platnosti po dobu 5 rokov. V prípade, ak rozvojové centrum nepotvrdí interného kandidáta, kandidát musí opakovať centrum najneskôr pred presunom na pozíciu ASE alebo mu bude udelená výnimka z procesu, ktorá musí byť schválená predstavenstvom.

#### Pravidelné posudzovanie osôb riadiacich poisťovňu a osôb zodpovedných za kľúčové funkcie

Odborná spôsobilosť a dôveryhodnosť osôb riadiacich poisťovňu a osôb zodpovedných za kľúčové funkcie sa posudzuje a potvrdzuje priebežne prostredníctvom ročného hodnotenia výkonnosti, ktoré zahŕňa:

- a) posúdenie poctivosti a spoľahlivosti, ktoré obe tvoria neoddeliteľnú súčasť povinných cieľov správania sa. Z tohto dôvodu každoročné hodnotenie výkonnosti týchto osôb obsahuje i zhodnotenie dôveryhodného správania sa v rámci výkonu ich pozície/funkcie;
- b) posúdenie skúseností s vedením a manažérskych skúseností, ak je to aplikovateľné, ako aj príslušných vedomostí pre výkon danej pozície/funkcie.

Každoročne uskutočňujú aj talentové diskusie (Talent Discussions and Performance and Talent Dialogues) kde sa u osôb na určitej úrovni odbornosti vrátane členov vrcholového manažmentu a osôb vykonávajúcich kľúčové funkcie posudzuje ich výkon v ich aktuálnej pozícii/funkcii, ako aj ich potenciál vykonávať nové úlohy.

Požiadavky na odbornú spôsobilosť sa považujú za splnené, ak držiteľ pozície/funkcie spĺňa stanovené priority prípadne ich prekračuje.

#### Ad-hoc hodnotenia

Ad-hoc hodnotenia sa vyžadujú v určitých situáciách, ktoré vyvolávajú otázky týkajúce sa odbornej spôsobilosti alebo dôveryhodnosti jednotlivca, napr. v prípade:

- a) relevantného porušenia Etického kódexu ASP alebo rizikových limitov, na základe hodnotení príslušnými orgánmi;
- b) nepredloženia požadovaných vyhlásení;
- c) vyšetrovanie alebo akékoľvek iné konania, ktoré môžu viesť k prípadnému odsúdeniu za trestný čin, disciplinárny alebo správny delikt (v prípade správneho alebo disciplinárneho priestupku sa bude brať do úvahy význam pre podnikanie ASP a postavenie osoby) alebo správnych sankcií za nedodržanie finančnoprávných predpisov;
- d) dôkazu o finančných alebo účtovných nezrovnalostiach v oblasti, za ktorú je jednotlivec zodpovedný;
- e) znakov indikujúcich zadlženie u držiteľa kľúčovej funkcie, ako sú napríklad neodporovateľné súdne exekúcie alebo prebiehajúce súdne konania pre dlhy;
- f) dôkazu o prebiehajúcom konaní o odobratí odbornej licencie alebo o prebiehajúcom vyšetrovaní vedenom voči jednotlivcovi;
- g) oprávnenej sťažnosti v rámci skupiny Allianz Group (napr. whistle-blowing) alebo od nadriadených;
- h) v prípade, ak jednotlivec stanovené priority nespĺňa alebo spĺňa iba čiastočne; úrovne splnenia výkonnosti na základe ročného zhodnotenia;
- i) zásadných zmien na strane poisťovne (napr. materiálna zmena rizikového profilu poisťovne).

V súvislosti s ad-hoc hodnotením, a to nielen za zvláštnych okolností, ktoré k tomu viedli, sa prehodnotí odborná spôsobilosť a dôveryhodnosť danej osoby ako celok.

#### Výsledky hodnotenia

Ak je po starostlivom preskúmaní zistení a konzultáciách s príslušnými orgánmi/útvarmi/osobami, podľa potreby, osoba posúdená ako

---

<sup>5</sup> Hodnotenie myslenia vodcu sa u externých kandidátov vykoná, v prípade, ak požiadajú o ASE alebo Global Executive position

nesplňajúca požiadavky na odbornú spôsobilosť alebo dôveryhodnosť, postupuje sa nasledovne:

- a) ak sa v priebehu prijímacieho procesu zistí, že uchádzač nie je dostatočne odborne spôsobilý alebo dôveryhodný pre danú pozíciu, o ktorú sa uchádza, nesmie byť daný uchádzač vymenovaný ani prijatý do danej pozície,
- b) ak sa počas pravidelného posudzovania alebo ad-hoc hodnotenia preukáže, že osoba už nespĺňa požiadavky na odbornú spôsobilosť alebo dôveryhodnosť pre danú pozíciu, musí byť daná osoba bezodkladne prepustená z danej pozície, s ohľadom na pracovnoprávne predpisy v prípadoch, kedy je osoba zamestnancom ASP.

## Školenie

ASP zabezpečuje, aby osoby riadiace poisťovňu a osoby vykonávajúce kľúčové funkcie mali k dispozícii odborné školenia vrátane eLearningu (zabezpečené interne alebo prostredníctvom externých dodávateľov), ktoré im umožnia neustále spĺňať požiadavky na odbornú spôsobilosť pre ich pozíciu/funkciu. Pokiaľ ide o dôveryhodnosť, ASP zabezpečuje pravidelné školenia o etickom správaní, ako napr. boj proti podvodom a protikorupčné témy, ktoré poskytujú zamestnancom jasnú predstavu o pravidlách dôveryhodného správania.

Allianz vzdelávacie a rozvojové školiace programy, ako sú ponúkané AllianzU, zabezpečujú detailné porozumenie strategickým prioritám skupiny Allianz, ako aj budovanie manažérskych zručností a schopností. V rámci #lead je Allianz leadership passport licenciou alebo osvedčením na vedenie zamestnancov v Allianz. Pre udržanie svojho pasu sa každý manažér vzdeláva priebežne cez platformu AllianzU a každý rok potrebuje nazbierať aspoň 45 rozvojových bodov na predĺženie tejto licencie.<sup>6</sup> Osoby riadiace poisťovňu a osoby vykonávajúce kľúčové funkcie by sa mali pravidelne, najmenej raz za tri roky, zúčastňovať kurzov relevantných pre naplnenie kritérií ich odbornej spôsobilosti. Osoba riadiaca poisťovňu a osoba vykonávajúca kľúčovú funkciu je povinná absolvovať compliance školenia ako súčasť jej adaptačného procesu.

S internou normou sú zosúladené ďalšie súvisiace vnútorné predpisy spoločnosti (smernica o hodnotení zamestnancov, smernica o rozvoji a vzdelávaní zamestnancov, smernica o obsadzovaní voľných pracovných pozícií a výbere zamestnancov).

## 2. Osoby riadiace poisťovňu

Osoby riadiace poisťovňu sú členovia predstavenstva, ktorí majú postavenie prezidenta alebo viceprezidenta. Za posudzovanie ich odbornej spôsobilosti a dôveryhodnosti je zodpovedná dozorná rada.

Členovia predstavenstva musia mať spoločne kvalifikáciu, vedomosti a skúsenosti súvisiace s:

- a) poisťovníctvom alebo správou aktív a finančnými trhmi, teda musia rozumieť podnikateľskému, hospodárskemu a trhovému prostrediu, v ktorom pôsobí ASP, vrátane znalosti týkajúcej sa poistenia v oblasti riadenia rizík a informačných technológií;
- b) obchodnou stratégiou a obchodným modelom ASP;
- c) systémom správy a riadenia ASP, t. j. rozumieť rizikám, ktorým čelí ASP a možnostiam ich manažovania a vyhodnocovaním schopností ASP efektívne spravovať a riadiť, dohliadať a kontrolovať;
- d) finančnými a aktuárskymi analýzami, t. j. schopnosť interpretovať finančné a aktuárske informácie o ASP, identifikácia kľúčových problémov, zavedenie náležitých kontrol a prijatie potrebných opatrení na základe týchto informácií; a
- e) regulačným rámcom a požiadavkami, t. j. znalosť regulačného rámca, v ktorom pôsobí ASP a schopnosť prispôbiť sa zmenám daného rámca.

V rámci predstavenstva je potrebné zabezpečiť rozmanitosť kvalifikácie, vedomostí a skúseností a vždy, keď dôjde k zmene v predstavenstve, je potrebné udržať jeho odbornú spôsobilosť ako kolektívneho orgánu.

Aj keď sa neočakáva, že každý člen predstavenstva bude mať odborné vedomosti, schopnosti a skúsenosti vo všetkých oblastiach predmetu činnosti ASP, musí však mať kvalifikáciu, skúsenosti a vedomosti potrebné na výkon konkrétnych povinností, ktoré mu boli pridelené v rámci predstavenstva.

---

<sup>6</sup> Jeden rozvojový bod predstavuje 1 hodinu vzdelávania a rozvoja a je zaznamenaný na AllianzU platforme

Odbornou spôsobilosťou člena predstavenstva sa rozumie ukončené vysokoškolské vzdelanie, najmenej trojročná prax v oblasti finančného trhu, resp. päťročná prax v oblasti poisťovníctva v prípade predsedu predstavenstva, a primerané vedomosti a skúsenosti zodpovedajúce poslaniu a konkrétne pridelenej náplni rezortu, ktorý bude riadiť z pozície prezidenta, resp. viceprezidenta.

#### Zoznam osôb riadiacich poisťovňu k 31. decembru 2022:

| Priezvisko Meno                | Funkcia / Pozícia                                                           |
|--------------------------------|-----------------------------------------------------------------------------|
| Ing. Todor Todorov             | predseda predstavenstva / prezident pre rezort všeobecných funkcií          |
| Juraj Dlhopolček               | člen predstavenstva / viceprezident pre rezort obchodu                      |
| Ing. Jozef Paška               | člen predstavenstva / viceprezident pre rezort produktov a upisovania rizík |
| Venelin Angelov Yanakiev       | člen predstavenstva / viceprezident pre rezort financií a riadenia rizík    |
| Mag. Robert Altfahrt - Riedler | člen predstavenstva / viceprezident pre rezort prevádzky                    |

### 3. Osoby zodpovedné za kľúčové funkcie (manažéri kľúčových funkcií)

Každý manažér kľúčovej funkcie musí byť odborne spôsobilý na splnenie určených úloh zodpovedajúcich príslušnej kľúčovej funkcii v súlade s platnou legislatívou.

#### a) Manažér funkcie riadenia rizík

Manažér funkcie riadenia rizík, ktorým je riaditeľ odboru riadenia rizík, musí mať technické a obchodné znalosti na podporu riadenia rizikového profilu, na vyvažovanie toho ako sú brané do úvahy riziko, výnos a solventnosť. Konkrétne činnosti zahŕňajú vykazovanie rizikových expozícií a limitov, vrátane vykazovania rizikového kapitálu (kapitálová požiadavka na solventnosť) a solventnosti, dohľad nad integrovaným rizikovým a kontrolným systémom („IRCS“) pokrývajúcim reportingové riziká, compliance riziká a ďalšie operačné riziká (napr. informačná bezpečnosť, IT, kontinuita podnikania, outsourcing, právne) a spoluprácu s prvolíniovými a ostatnými druholíniovými funkciami pri riadení týchto rizík. Funkcia riadenia rizík je podrobne upravená v poriadku Zásady riadenia rizík.

#### b) Manažér funkcie dodržiavania súladu s predpismi

Manažér funkcie dodržiavania súladu s predpismi (manažér funkcie Compliance), ktorým je riaditeľ odboru Compliance, musí mať kvalifikáciu, skúsenosti a vedomosti, na to, aby mohol vykonávať úlohy v súlade s jeho náplňou práce, ktoré sa vyžadujú na riadenie rizika právnych alebo regulatórnych sankcií pre ASP, významnej finančnej straty alebo straty reputácie, ktoré môže ASP utrpieť v dôsledku nedodržiavania súčasných zákonov, nariadení a regulatórnych požiadaviek relevantných pre ASP. Podrobné požiadavky sú uvedené v poriadku Poriadok Compliance.

#### c) Manažér funkcie interného auditu

Manažér funkcie interného auditu, ktorým je riaditeľ odboru interného auditu, musí mať kvalifikáciu, skúsenosti a vedomosti, ktoré sa vyžadujú na vyhodnotenie primeranosti a účinnosti systému správy a riadenia ASP, vydávanie odporúčaní, a to najmä pokiaľ ide o nedostatky súvisiace so systémom vnútornej kontroly a dodržiavania korporátnych pravidiel, a tiež na overenie súladu rozhodnutí prijatých v ich dôsledku (v nadväznosti na ne). Podrobné požiadavky sú uvedené v smernici Interný audit.

#### d) Manažér aktuárskej funkcie

Manažér aktuárskej funkcie, ktorým je riaditeľ odboru finančných aktuárov, musí mať kvalifikáciu, skúsenosti a vedomosti, ktoré sú potrebné na koordináciu a overenie výpočtu technických rezerv v súvahe podľa režimu Solventnosť II a musí vedieť poskytnúť odporúčania a stanoviská k riadeniu poistných rizík/upisovacích rizík ASP, k miere solventnosti, štruktúre zaistenia v ASP rovnako ako aj k systému riadenia rizík v zmysle Solventnosť II. Podrobné požiadavky sú uvedené v poriadku Zásady aktuárstva v ASP.

#### e) Manažér právnej funkcie

Manažér právnej funkcie, ktorým je riaditeľ právneho odboru, musí mať kvalifikáciu, skúsenosti a vedomosti, ktoré sú potrebné pre všeobecný prehľad, pokiaľ ide o všetky oblasti platných právnych predpisov, vrátane interpretácie písaného práva, riadenia všetkých právnych záležitostí vrátane posudzovania zásadných právnych otázok, monitorovania relevantných legislatívnych zmien a poskytovania právneho poradenstva a servisu vrcholovému manažmentu. Podrobné požiadavky sú uvedené v poriadku Právna funkcia.

#### f) Manažér funkcie účtovníctva a výkazníctva

Manažér funkcie účtovníctva a výkazníctva, ktorým je riaditeľ odboru účtovníctva, musí mať kvalifikáciu, skúsenosti a vedomosti, ktoré sú potrebné na poskytnutie spoľahlivých finančných informácií pre vrcholový manažment, regulátorov a verejnosť prostredníctvom prípravy štvrtročných a ročných závierok, pravidelných správ, plánov a predpovedí, ako aj výkazov Solventnosť II. Podrobné požiadavky sú uvedené v poriadku Zásady ASP pre účtovníctvo a výkazníctvo.

Stav odbornej spôsobilosti a dôveryhodnosti manažérov kľúčových funkcií monitoruje a posudzuje príslušný člen predstavenstva (ten, v ktorého riadiacej pôsobnosti je príslušný manažér kľúčovej funkcie).

Zoznam osôb zodpovedných za kľúčové funkcie v poisťovni k 31.12.2022:

| Priezvisko Meno<br>Pracovné zaradenie                                                           | Kľúčová funkcia                   | Nadriadený       |
|-------------------------------------------------------------------------------------------------|-----------------------------------|------------------|
| <b>Daubner Martin</b><br>riaditeľ právneho odboru,<br>rezort všeobecných funkcií                | právna funkcia                    | Todorov Todor    |
| <b>Miroslav Detko</b><br>riaditeľ odboru interného auditu,<br>rezort všeobecných funkcií        | funkcia interného auditu          | Todorov Todor    |
| <b>Kozmer Branislav</b><br>riaditeľ odboru Compliance,<br>rezort všeobecných funkcií            | funkcia Compliance                | Todorov Todor    |
| <b>Janíček Marek</b><br>riaditeľ odboru účtovníctva,<br>rezort financií a riadenia rizík        | funkcia účtovníctva a výkazníctva | Yanakiev Venelin |
| <b>Fujda Jozef</b><br>riaditeľ odboru riadenia rizík,<br>rezort financií a riadenia rizík       | funkcia riadenia rizík            | Yanakiev Venelin |
| <b>Uhrová Iveta</b><br>riaditeľ odboru finančných aktuárov,<br>rezort financií a riadenia rizík | aktuárska funkcia                 | Yanakiev Venelin |

### B.3. Systém riadenia rizík vrátane vlastného posúdenia rizika a solventnosti

ASP považuje systém riadenia rizík za jednu zo svojich kľúčových kompetencií. Jednotlivé časti systému riadenia rizík tvoria súčasť všetkých obchodných činností. Systém riadenia rizík zaručuje, že všetky významné riziká sú identifikované, analyzované a vyhodnotené. Zodpovednosť za koordináciu tohto systému patrí funkcii riadenia rizík.

#### B.3.1. Systém riadenia rizík

Efektívne riadenie rizík v ASP je vykonávané tak, aby vytváralo pridanú hodnotu, a to súčasným posudzovaním výnosov a podstupovaného rizika. Je založené na dôslednom pochopení rizík, jasnej organizačnej štruktúre, podrobnej definícii procesu riadenia a kontroly rizík. Nasledujúce princípy slúžia ako základ, na ktorom je postavený a realizovaný prístup ASP k riadeniu rizík:

- Predstavenstvo ASP je zodpovedné za rizikovú stratégiu a rizikový apetít. Vytvára a dodržiava rizikovú stratégiu, ako aj k nej priradený rizikový apetít, a preveruje jej súlad s obchodnou stratégiou. Riziková stratégia zohľadňuje všeobecný prístup k riadeniu všetkých významných rizík, ktoré vznikajú pri výkone podnikateľskej činnosti a pri dosahovaní obchodných cieľov spoločnosti. Rizikový apetít rozvíja rizikovú stratégiu prostredníctvom stanovenia špecifických úrovní miery tolerancie rizika pre všetky významné kvantifikovateľné aj nekvantifikovateľné riziká, a tým aj úroveň spoľahlivosti dosiahnutia požadovaných výsledkov vo vzťahu k jednoznačne zadefinovaným cieľom v oblasti výkonnosti a riadenia rizika.

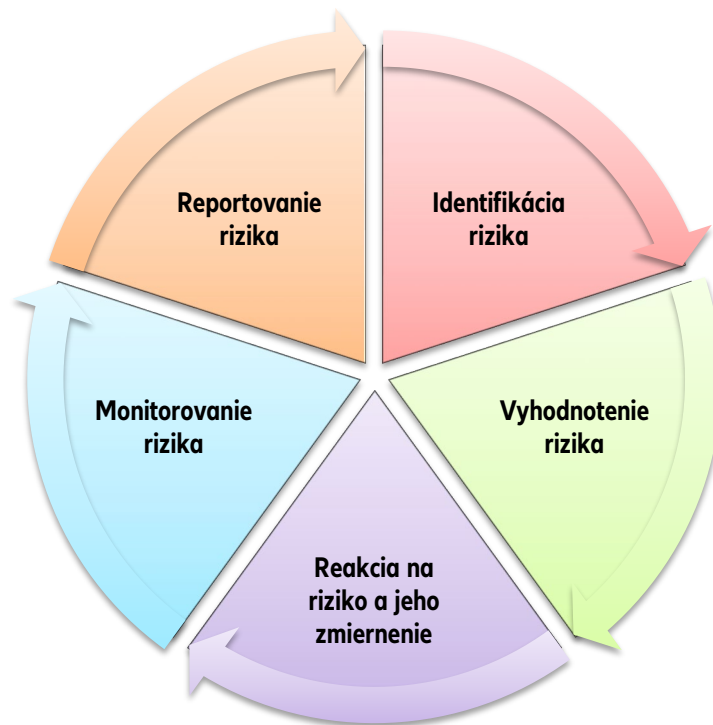
- Rizikový kapitál (vypočítaný podľa štandardného vzorca definovaného reguláciou Solventnosť II) ako kľúčový indikátor rizika je hlavným parametrom používaným na definovanie rizikového apetítu v rámci hodnotenia solventnosti. Slúži ako kľúčový indikátor v procese rozhodovania manažmentu a riadenia rizík s prihliadnutím na stanovenú alokáciu kapitálu a platné limity. Kapitál je schopnosť znášať riziko alebo aj voľné finančné zdroje. Pokiaľ je to nutné ASP vykonáva analýzu dopadu na jej kapitál vždy, keď prijíma významné obchodné rozhodnutia. Ako súčasť hodnotenia solventnosti sú vykonávané dodatočné testovania krízových situácií (záťažové testovanie) a analyzovanie potenciálnych scenárov vývoja tak, aby bola zabezpečená adekvátne výška kapitálu na krytie neočakávaných, extrémnych ekonomických strát.
- Jednoznačne definovaná organizačná štruktúra a rizikový proces, ktoré stanovujú zodpovednosti a úlohy organizačných útvarov v systéme riadenia rizík pre všetky rizikové kategórie.
- Všetky významné riziká (individuálne, ako aj ich koncentrácie) sa merajú prostredníctvom jednotných kvantitatívnych a kvalitatívnych metód. Kvantifikované riziká sú pokryté v rámci systému rizikového kapitálu (v prípade ASP je to štandardný vzorec definovaný reguláciou Solventnosť II). Rizikový kapitál sa vypočítava za všetky segmenty činnosti ASP, a to pre každé riziko osobitne, pričom sa berie do úvahy vzájomný efekt ich diverzifikácie. Tieto výsledky sú analyzované a hodnotené s použitím aktuálnych štatistických a kvalitatívnych metód. Špecifické riziká, ktoré sa nedajú kvantifikovať na základe metodiky výpočtu rizikového kapitálu, ako aj komplexné rizikové štruktúry, ktoré sú výsledkom kombinácie viacerých rizík, z jednej alebo viacerých rizikových kategórií, sú hodnotené s použitím kvalitatívnych kritérií a menej komplikovanými kvantitatívnymi postupmi, ako je napr. hodnotenie založené na scenároch vývoja.
- V ASP existuje jednotný systém limitov, ktorý pomáha udržiavať stav rizík (expozíciu voči rizikám) v zhode s rizikovým apetítom a riadiť riziko koncentrácie. Tam, kde je to možné, slúži systém limitov aj pri alokácii kapitálu. Systém limitov je, pokiaľ je to možné, založený na relevantných výsledkoch výpočtu rizikového kapitálu a je doplnený aj o operatívne limity založené na účtovných informáciách alebo informáciách o jednotlivých expozíciách a investíciách.
- Riadenie rizík, ktoré prekračujú rizikový apetít. V prípade, že merané riziko presiahne alebo inak prekročí stanovenú úroveň (limit) je stanovený plán opatrení na nápravu neželaného stavu. Tento plán obsahuje jednoznačný postup na odstránenie prekročenia limitu, vrátane opatrení ako je úprava limitu s následným preskúmaním procesu, dokúpenie poistného alebo zaistného krytia, zvýšenie úrovne kontrol, zníženie alebo zabezpečenie podkladového aktíva alebo záväzku spôsobujúceho nárast rizika.
- Konzistentné a efektívne monitorovanie rizík. Riziková stratégia a k nej priradený rizikový apetít sú implementované prostredníctvom procesu riadenia limitov, ktorý pokrýva všetky kvantifikovateľné riziká v ASP a berie do úvahy ich diverzifikáciu ako aj riziko koncentrácie. Súlad s limitmi ako aj súlad so želanou úrovňou rizikivosti v prípade najväčších rizík je dosahovaný povinným reportovaním ich každého prekročenia, ako aj systémom ich eskalácie. Pokiaľ sú limity prekročené, musia byť prijaté a realizované plány na ich zmiernenie. Na zníženie pravdepodobnosti vzniku neočakávaných strát a identifikáciu nových alebo komplexných rizík, slúžia ako systém včasného varovania viaceré procesy, ako je pravidelné monitorovanie najväčších rizík, identifikácia a hodnotenie nových rizík, proces schvaľovania nových produktov. Riziká, identifikované týmto systémom, sú pravidelné monitorované, revidované a v prípade potreby sú prijímané preventívne opatrenia na zamedzenie ich vzniku.
- Konzistentné reportovanie rizík a ich riziková komunikácia. Funkcia riadenia rizík vytvára interné a externé správy o stave rizík, a to v pravidelne definovaných termínoch alebo na ad hoc báze. Tieto správy obsahujú relevantné informácie o riziku v stručnej a jasnej forme. Okrem interných správ o riziku funkcia riadenia rizík poskytuje príslušným interným a externým subjektom (napr. regulátor, dohľad, akcionári, verejnosť) aj informácie o nových rizikách. Informácie zahrnuté v správach o rizikách majú primárny zdroj informácií v manažerskom informačnom systéme, ktorý pracuje v režime internej kontroly na zabezpečenie adekvátnej kvality dát, včasnosti, kompletnosti a konzistentnosti rizikového reportovania a jeho komunikácie príslušným úrovňam riadenia v spoločnosti. Ad-hoc reporty sú vytvárané v prípade vzniku udalostí, ktoré sú neočakávané svojím rozsahom alebo dopadom na už existujúce a identifikované riziká alebo ide o vznik nových rizík, ktorých dopad môže byť významný. Pod dopadom je v tomto kontexte chápaný kvantifikovateľný dopad na zisk, úroveň kapitálu alebo významný kvalitatívny dopad na dobré meno spoločnosti (reputáciu), kontinuitu procesov alebo porušenie zákona alebo regulácie. Pri posúdení nutnosti vytvoriť ad-hoc report sa berú do úvahy podobné úrovne dopadu rizika ako pri pravidelnom reportovaní.
- Integrácia riadenia rizík do procesov spoločnosti. Riadenie rizík je, v čo najväčšej miere, priamou súčasťou obchodných procesov, vrátane procesov zahrňujúcich strategické, taktické alebo každodenné rozhodovanie s dopadom na rizikový profil ASP. Tento prístup zabezpečuje, že riadenie rizík je predovšetkým preventívnym mechanizmom na riadenie rizika a iba jeho sekundárnou funkciou je



následná kontrola. Kľúčovým k podpore tejto integrácie je vytvorenie silnej kultúry riadenia rizík zo strany predstavenstva, ktoré ide príkladom, aby bolo zrejmé, že riadenie rizík je dôležitým faktorom pre dosahovanie obchodných cieľov.

- Úplná a včasná dokumentácia rozhodnutí, ktoré sa týkajú rizík. Všetky obchodné rozhodnutia, ktoré môžu mať významný dopad na rizikový profil ASP (pravidelné aj ad-hoc rozhodnutia) a všetky rozhodnutia predstavenstva ASP musia byť zdokumentované včas a takým spôsobom, aby bolo možné posúdiť všetky významné dopady na podstupované riziká.

ASP má zavedený proces riadenia rizík pre všetky významné kvantifikovateľné a nekvantifikovateľné riziká.



Proces riadenia rizík je implementovaný a vykonávaný v medziach definovaných rizikovou stratégiou a rizikovým apetitom a je pravidelne revidovaný z dôvodu zabezpečenia jeho adekvátnosti.

### B.3.2. Organizácia riadenia rizík a úlohy pri riadení rizík

V rámci ASP má predstavenstvo kľúčovú úlohu v systéme riadenia rizík, formuluje štandardy a pravidlá, obchodné ciele a k nim zodpovedajúcu, konzistentnú rizikovú stratégiu. Ako súčasť efektívneho systému riadenia rizík, bol predstavenstvom zriadené výbory, ktoré plnia špecifické úlohy v oblasti riadenia rizík, najmä Výbor pre riadenie rizík a ďalšie. Vedúcim tohto výboru je držiteľ kľúčovej funkcie riadenia rizík. Stručné informácie o úlohách týchto výborov sú uvedené v predchádzajúcich kapitolách.

Všeobecným princípom systému riadenia rizík a kontroly v ASP je, že prvou líniou obrany sú obchodní a prevádzkoví manažéri, prijímajúci obchodné a prevádzkové rozhodnutia. Sú, v prvom rade, zodpovední za rizikovosť a výhodnosť svojich rozhodnutí. Druhou líniou obrany

sú nezávislé, kontrolné funkcie ako funkcia riadenia rizík, aktuárska funkcia, funkcia Compliance a právna funkcia. Tretou líniou obrany je interný audit.

Úlohy funkcie riadenia rizík sú zabezpečované odborom zodpovedným za riadenie rizík. Okrem už skôr spomenutých úloh je funkcia riadenia rizík zodpovedná za:

- pravidelné preverenie súladu rizikovej stratégie ASP s obchodnou stratégiou ASP a ak je to na základe preverenia potrebné, návrh zmien rizikovej stratégie a apetitu pre predstavenstvo spoločnosti,
- pravidelné hodnotenie vhodnosti koncepcie interných noriem pre riadenie rizík v ASP vzhľadom na splnenie požiadaviek legislatívy a dosahovanie plnenia rizikovej stratégie, a zabezpečenie aktualizácie tejto koncepcie ak je to potrebné,
- dohľad nad výkonom procesu riadenia rizík v ASP,
- monitorovanie a reportovanie rizikového profilu spoločnosti vrátane výpočtu rizikového kapitálu,
- podpora predstavenstva spoločnosti a Výboru pre riadenie rizík prostredníctvom analýz a komunikácia informácií súvisiacich s riadením rizika,
- eskalovanie na predstavenstvo spoločnosti a Výbor pre riadenie rizík v prípade materiálnej a neočakávanej zmeny v rizikovej expozícii.

### B.3.3. Vlastné posúdenie rizika a solventnosti

ASP, ako súčasť systému riadenia rizík, vykonáva vlastné posúdenie rizika a solventnosti (ORSA). ORSA komplexne hodnotí všetky riziká vyplývajúce z obchodnej činnosti ASP s cieľom zistiť, či súčasný, ako aj predpokladaný budúci kapitál, bude dostatočný na nepretržité plnenie kapitálovej požiadavky stanovenej zákonom o poisťovníctve.

Proces ORSA zahŕňa všetky postupy a činnosti určené pre identifikáciu, hodnotenie, monitorovanie, reportovanie a riadenie rizík. V porovnaní výpočtom kapitálovej požiadavky na solventnosť (rizikového kapitálu) výlučne prostredníctvom aplikácie štandardného vzorca zohľadňuje navyše aj

- krízové/stresové scenáre (záťažové testovanie),
- existujúce obmedzenia štandardného modelu a
- vyhodnotenie toho, či sú nemodelované riziká dostatočne obmedzené (minimalizované) prípadne premietnuté do rizikového kapitálu.

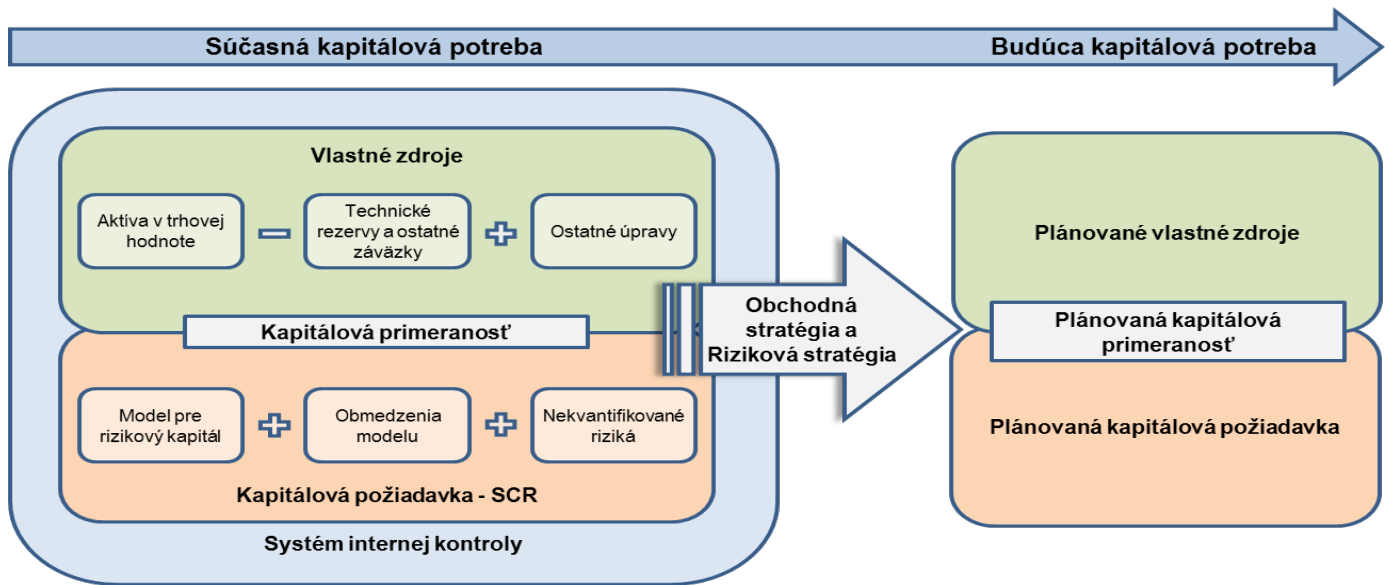
ORSA posudzuje celý systém riadenia rizík s cieľom vysloviť záver o kapitálovej primeranosti a zabezpečiť, aby posudzovanie rizík a zohľadňovanie potreby kapitálu tvorili neoddeliteľnú súčasť procesu obchodného rozhodovania v ASP.

ORSA sa vykonáva pravidelným ročným komplexným hodnotením požiadaviek na solventnosť poisťovne, ktoré vyústi vypracovaním príslušnej Správy o výsledkoch ORSA. Mimo tohto pravidelného ročného cyklu, ak nastanú významne zmeny v rizikovom profile ASP, je potrebné vykonať ad-hoc hodnotenie.

Realizácia ORSA v ASP vychádza z vyššie spomenutých súčastí systému riadenia rizík, konkrétne je postavená na:

- existujúcej rizikovej stratégii a finančných a kapitálových plánoch,
- vypočítanej výške vlastných zdrojov a kapitálovej požiadavky na solventnosť, vrátane záťažových testov,
- výsledkoch monitorovania limitov a vyhodnotenia efektívnosti interného kontrolného systému,
- kvalitatívnom vyhodnotení tých najväčších, nekvantifikovaných rizík.

Zistenia, ktoré vyplývajú z vykonania týchto procesov a činností sa použijú na vyhodnotenie súčasných a určenie budúcich požiadaviek na kapitál. Obrázok nižšie zobrazuje priebeh tohto procesu.



Hodnotenie súčasnej kapitálovej potreby má za cieľ zistiť, či je ASP, s prihliadnutím na identifikované významné riziká, dostatočne kapitalizovaná. Posudzuje sa kapitálová požiadavka (rizikový kapitál), vlastné zdroje (dostupný kapitál) a dopady stresových scenárov na kapitálovú primeranosť (úroveň solventnosti), ako aj efektívnosť systému interných kontrol.

V procese ORSA je ďalej potrebné vyhodnotiť, či požiadavku na kapitál je ASP schopná nepretržite plniť aj do budúcnosti. Pri tomto hodnotení sa berie do úvahy vplyv obchodnej a rizikovej stratégie na budúcu kapitálovú primeranosť. Tieto sú reflektované v pláne kapitálu a v budúcom rizikovom profile ASP, prostredníctvom simulácie jednotlivých položiek bilancie aktív a pasív vedenej v trhových cenách.

Výsledky a závery z ORSA sú zdokumentované v Správe o výsledkoch ORSA, ktorá obsahuje všetky informácie relevantné pre vyslovenie celkového záveru ORSA. Príprava správy ORSA je koordinovaná funkciou riadenia rizík.

Po jej dokončení je Správa o výsledkoch ORSA komunikovaná Výboru pre riadenie rizík a predstavenstvu na revíziu a pripomienkovanie tak samotnej správy ako aj záverov ORSA. Konečnú správu ORSA schvaľuje predstavenstvo. Následne je Správa o výsledkoch ORSA komunikovaná dohľadu (Národnej banke Slovenska) ako aj zamestnancom, ktorí majú kľúčovú úlohu pri rozhodovaní v súvislosti s obchodnou stratégiou, rizikovou stratégiou a riadením rizika a kapitálu.

Významné zistenia z ORSA sú zohľadnené v plánovacom procese, najmä výhľadové hodnotenie ORSA slúži ako základný podklad pre obchodné plánovanie (t. j. kapitálový plán zohľadňujúci prognózu solventnosti v 3 ročnom horizonte založený na plánovaných údajoch ako základného tak stresového scenára).

## B.4. Systém vnútornej kontroly

Interné kontroly popisujú súbor aktivít, ktoré musia vykonať jednotlivé odborné útvary, aby sa dosiahli definované ciele kontroly. Výkon kontrol je súčasťou nepretržitého procesu revízie efektívnosti k nim prislúchajúcich procesov a činností (vrátane ich riadenia a reportovania), ich primeranosti a vhodnosti pre spoločnosť, a v prípade nutnosti poskytujú informácie pre prijatie opatrení na nápravu nežiaduceho stavu. Súhrn všetkých aktivít uskutočnených pre výkon kontrol v jednotlivých oblastiach predstavuje systém internej kontroly ASP.

Cieľom vykonávania kontrol je:

- ochrániť fungovanie spoločnosti a kontinuity jej podnikania,
- vytvorí také prostredie internej kontroly, kde je zabezpečené, aby všetci zamestnanci boli oboznámení s dôležitosťou internej kontroly a ich úlohou v rámci tohto systému,
- vykonávanie kontrolných činností primeraných rizikám vyplývajúcim z činností a procesov spoločnosti,
- poskytovať riadiacim orgánom spoločnosti relevantné informácie pre rozhodovací proces,
- zabezpečovať súlad s platnými právnymi predpismi a reguláciou.

Dohľad nad činnosťou spoločnosti vykonáva Dozorná rada ASP. Odhliadnuc od tejto činnosti sú v spoločnosti vykonávané kontrolné činnosti a pripravované reporty, pri ktorých je potrebné zohľadniť požiadavky na nezávislosť ich výkonu. Kontroly sú súčasťou operačného a organizačného usporiadania spoločnosti a sú predmetom neustáleho preverovania a testovania.

Interný kontrolný systém sa skladá z viacerých kontrolných konceptov. Okrem všeobecných kontrol (ako sú napríklad interné normy), ktoré sú súčasťou každej kontrolnej aktivity, sú v ASP uplatňované aj špecializované kontroly, a to najmä v oblasti tzv. celofiremných kontrol, finančného výkazníctva, IT, výpočtu rizikového kapitálu, upisovania poistného rizika (vrátane vývoja produktov a predaja/distribúcie), investícií, ochrany a odolnosti (zabezpečenie kontinuity procesov).

ASP pri riadení rizika uplatňuje tzv. model „Troch línií obrany“ s odstupňovanými zodpovednosťami v oblasti kontrol. Rozdelenie do jednotlivých línií obrany je založené na základe prístupu ku kontrolám.

Prvá línia obrany je vykonávaná riadením každodenných obchodných/odborných aktivít, vykonávaním riadenia rizík a príslušných kontrol. Kľúčovými aktivitami sú napr.:

- operatívne riadenie pomeru podstupovaného rizika a výnosu a to prevzatím alebo priamym ovplyvnením zdroja preberaného rizika, jeho ocenením alebo akceptáciou rizika napr.: vyhodnotenie dopadu preberaného rizika na hospodársky výsledok spoločnosti,
- návrh a implementácia metodológie, modelov, správ (reportov) alebo štandardov kontroly na podporu optimalizácie pomeru riziko/výnos (v oblasti finančného výkazníctva, technických rezerv, výpočtu a reportovania kľúčových ukazovateľov výkonu alebo použitia kapitálu),
- participácia na obchodných rozhodnutiach založených na princípe rovnosti hlasov.

Druhá línia obrany zabezpečuje nezávislý dohľad a poskytuje podporu prvej línii obrany pri riadení svojich operačných rizík, ktoré sú spojené s každodennými činnosťami, a pri vykonávaní príslušných kontrol prvou líniou obrany. Medzi jej primárne aktivity okrem iného patrí:

- definovanie všeobecných pravidiel kontroly, v rámci ktorých môžu obchodné a odborné útvary vykonávať svoju činnosť,
- vykonávanie dohľadu, ako je napríklad zisťovanie súladu s nastavenými pravidlami kontrol a pripomienkovanie obchodných rozhodnutí,
- garancia dizajnu a fungovania kontrolného systému, vrátane ohodnotenia resp. overenia efektívnosti nastavenia kontrol a kontrolnej metodiky a reportovanie výsledkov takéhoto hodnotenia,
- poradenstvo v oblasti stratégií na zníženie podstupovaného rizika a kontrol (vrátane poskytnutia odborného stanoviska) pre obchodné/odborné útvary a manažment.

Druhá línia obrany má aj nasledovné kompetencie:

- nezávislosť od prvej línie obrany a to z pohľadu organizačnej štruktúry, pracovnej náplne, nastavenia cieľov a odmeňovania – napr. ciele výkonnosti stanovené bez väzby na hospodárske/obchodné výsledky spoločnosti,
- je priamo riadená príslušným členom predstavenstva a má neobmedzený prístup k celému predstavenstvu spoločnosti,
- právo vetovať obchodné rozhodnutia, pokiaľ je veto podložené racionálnym zdôvodnením,
- právo eskalovať rozhodnutia na predstavenstvo a
- právo byť účastníkom procesov, pri ktorých dochádza k prijatiu kľúčových riadiacich rozhodnutí spoločnosti<sup>7</sup> (ale nie priame riadenie takéhoto procesu) a právo požadovať všetky relevantné informácie potrebné na odborné posúdenie rizikových činností.

Tretia línia obrany zabezpečuje nezávislé overenie činností prvej a druhej línie obrany. Jej aktivity zahŕňujú najmä:

- nezávislé ohodnotenie účinnosti a efektívnosti Interného kontrolného systému spoločnosti, vrátane činností vykonávaných na prvej a druhej línii a
- podávanie správ predstavenstvu spoločnosti.

### Právomoci druhej línie patria aj tretej línii obrany

Na dosiahnutie efektívneho systému internej kontroly majú všetky funkcie povinnosť spolupracovať, poskytovať nevyhnutné informácie a poskytovať stanoviská. S prihliadnutím na skutočnosť, že výkon kontrol prebieha v rámci rôznych organizačných útvarov spoločnosti, sú nastavené komunikačné procesy tak, aby bolo vždy umožnené kvalifikované rozhodovanie s použitím relevantných informácií.

Aktuárska, právna, compliance a funkcia riadenia rizík sú oddelené od funkcie Interného auditu, spoločne s funkciou účtovníctva a výkazníctva, bez práva zadávania pokynov alebo vzájomnej povinnosti podávania správ medzi nimi. Aktuárska, právna, compliance a funkcia riadenia rizík sú zahrnuté do programu auditu funkcie interného auditu, vrátane pravidelných hodnotení primeranosti a efektívnosti výkonu týchto funkcií. Manažér funkcie interného auditu informuje manažérov aktuárskej, právnej, compliance a funkcie riadenia rizík o každom zistení, ktoré spadá do ich oblasti zodpovednosti.

Funkcie aktuárska, právna, compliance, riadenia rizík a interného auditu minimálne raz za rok spoločne vykonávajú vyhodnotenie povinnosti spoločnosti mať taký interný systém kontroly, ktorý je založený na jasnom a jednoznačnom rozdelení zodpovedností, procesov a výkonu kontrol. Tieto funkcie spolu úzko spolupracujú a informujú sa o svojich konkrétnych úlohách a kompetenciách. Zodpovednosťou funkcie interného auditu je nezávisle posúdiť či efektívnosť a účinnosť interného kontrolného systému nie je narušená.

Rozdelenie jednotlivých funkcií do línií obrany je založené na princípoch a odvodené od vykonávaných činností. Pre rozdelenie funkcií do línií obrany platí pravidlo, že pokiaľ nebola funkcia zaradená do druhej alebo tretej línie obrany, vykonáva kontroly prvej línie. Kontroly druhej línie vykonávajú tieto funkcie:

- Aktuárska funkcia
- Funkcia Compliance
- Právna funkcia
- Funkcia riadenia rizík

Kontroly tretej úrovne obrany vykonáva Funkcia Interného auditu.

---

<sup>7</sup> Napr. prostredníctvom účasti na zasadnutiach výborov, ktoré diskutujú a rozhodujú o investíciách, produktoch, rezervách a pod.

## B.5. Funkcia Compliance

Funkcia Compliance je kľúčovou funkciou v rámci Interného kontrolného systému ASP (ďalej len „IKS“), ktorý je bližšie upravený v Poriadku – Zásady riadenia a systém internej kontroly ASP.

Jej hlavnými cieľmi sú:

- a) podpora a monitorovanie súladu s právnymi predpismi s cieľom chrániť ASP pred Compliance rizikami. Toto zahŕňa identifikáciu, hodnotenie a zmiernenie týchto rizík;
- b) poradenstvo pre manažment ASP a dozorné orgány ASP za účelom zabezpečenia súladu s právnymi predpismi prijatými v súlade so smernicou Solventnosť II; hodnotenie možného dopadu takýchto jednotlivých zmien právneho prostredia na ASP.

Compliance riziko (Compliance Risk) je definované ako riziko právnych alebo regulatórnych sankcií, závažnej finančnej straty alebo reputačnej ujmy ASP alebo iných spoločností skupiny Allianz v dôsledku nesúladu s právnymi predpismi príp. inými etickými štandardmi a pravidlami.

Medzi základné aktivity funkcie Compliance patrí:

- podpora kultúry bezúhonnosti a súladu,
- hodnotenie compliance rizík,
- školenie a komunikácia compliance,
- poradenstvo manažmentu a organizačným útvarom ASP,
- stanovenie princípov a postupov ( t.j. compliance programu) v interných normách a iných metodických a riadiacich aktoch,
- koordinácia vyšetrovania a hlásenia podozrení na nesúladné konanie,
- spolupráca s regulátorom,
- monitoring a reporting stavu compliance programu.

Compliance program je na ročnej báze prehodnocovaný tak, aby primerane odrážal vývoj, zmeny a trendy v regulatórnych, trhových príp. sektorových štandardoch

### a) Vzťahy s inými funkciami

Funkcia Compliance predpokladá interné vzťahy s ostatnými organizačnými útvarmi a úzko spolupracuje s ďalšími funkciami. V súlade s regulátorskými požiadavkami funguje vzájomný interný dohľad medzi viacerými funkciami. Vzťahy Compliance s funkciou riadenia rizík, právnou funkciou, aktuárskou funkciou a funkciou interného auditu sú nasledovné:

#### 1. Vzťah s funkciou riadenia rizík

Compliance riziko je súčasťou celkového operačného rizika (zahŕňa potenciálne prvky reputačného rizika). Funkcia compliance a odbor zodpovedný za riadenie rizík úzko spolupracujú pri riadení týchto rizík. Funkcia compliance spolupracuje pri zbere dát a hodnotení rizík, ktoré vykonáva odbor zodpovedný za riadenie rizík. Každé hodnotenie rizík Compliance je potrebné zosúladiť s Odborom riadenia rizík čo sa týka metodiky, termínov a postupov.

Dohľad Compliance musí pokrývať adekvátne nastavenie funkcie riadenia rizík.

#### 2. Vzťah s právnou funkciou

Právny odbor a Oddelenie sporovej agendy zabezpečuje všeobecný dohľad nad všetkými oblasťami platných právnych predpisov. Uvedené zahŕňa výklad platného práva, monitoring všetkých relevantných právnych zmien a právne poradenstvo pre manažment ASP. Funkcia Compliance podporuje a monitoruje súlad s právnymi predpismi a internými normami a postupmi. Obe funkcie spolupracujú pri výklade a dodržiavaní príslušných ustanovení Solventnosť II a v súvislosti s príslušným reportingom pre manažment ASP.

Právny odbor a Compliance nesie zodpovednosť za výklad a aplikáciu právnych predpisov.

#### 3. Vzťah s aktuárskou funkciou

Dohľad compliance musí pokrývať adekvátne nastavenie aktuárskej funkcie.

#### 4. Vzťah s funkciou interného auditu (odborom interného auditu)

Funkcia compliance (ako druhá obranná línia) a funkcia interného auditu (tretia obranná línia) musia byť oddelené bez vzťahu podriadenosti / nadriadenosti medzi sebou.

Compliance riziko má byť súčasťou programu auditu a metodiky odboru interného auditu vrátane periodického hodnotenia adekvátnosti a efektívnosti funkcie Compliance. Rozdelenie hodnotenia rizík a testovania medzi dve funkcie musí byť zdokumentované. Riaditeľ odboru interného auditu informuje Compliance officera ASP o zisteniach odboru interného auditu relevantných pre plnenie funkcie Compliance a naopak. Dohľad Compliance musí pokrývať adekvátne nastavenie funkcie interného auditu.

## B.6. Funkcia vnútorného auditu

### Popis začlenenia odboru interného auditu

Odbor interného auditu patrí do rezortu všeobecných funkcií. Prezident spoločnosti Allianz – Slovenská poisťovňa, a. s., priamo riadi tento rezort, ktorý zahŕňa priezovné útvary, ktorých úlohou je zabezpečiť výkon všeobecných funkcií spoločnosti. Group Audit koordinuje a riadi auditorské funkcie v rámci skupiny Allianz. Táto činnosť z Group Audit zahŕňa predovšetkým:

- zriadenie nových funkcií vnútorného auditu v rámci skupiny,
- štandardné nastavenie a kontrola kvality,
- navrhovanie stratégií auditu a súvisiacich programov auditu.

### Vymedzenie interného auditu

Interný audit je kľúčovou funkciou v rámci systému vnútornej kontoly Allianz Group.

Interný audit je nezávislá, objektívna, uistovacia a konzultačná činnosť zameraná na pridávanie hodnoty a zdokonaľovanie procesov v organizácii. Interný audit pomáha spoločnosti dosahovať jej ciele tým, že prináša systematický metodický prístup k hodnoteniu a zlepšovaniu efektívnosti riadenia rizík, riadiacich a kontrolných mechanizmov a správy a riadenia organizácie.

Na základe tejto definície vystupuje v roli "poslednej obrannej línie" v troch úrovniach vnútorného kontrolného rámca.

Ďalšie dve úrovne vnútorného kontrolného rámca sú:

- „prvá línia obrany“ - obsahuje operačné kontroly, zahrnuté v procesoch a vykonávané pravidelne, včasne, štruktúrovaným a starostlivým spôsobom,
- „druhá línia obrany“ - obsahuje uistovacie funkcie (napríklad: aktuári, risk manažment, právny odbor compliance), ktoré uistujú/ubezpečujú, že kontroly z prvej línie sú v súlade s cieľmi kontrol, a sú v súlade s metodikou a postupmi, v ktorých sú definované. Takisto tam môžu byť zahrnuté ďalšie funkcie dohľadu a pravidelné hodnotenie oboch: kontrol, ako aj osôb vykonávajúcich takéto kontroly.

Bližšie vysvetlenie postavenia interného auditu v rámci tohto modelu je bližšie uvedené v poriadku Štatút interného auditu v platnom znení a v poriadku Zásady riadenia a systém internej kontoly ASP v platnom znení.

Funkcia vnútorného auditu musí mať postavenie v organizačnej štruktúre ASP, ktorá zabezpečuje zachovanie potrebnej nezávislosti. Nevyhnutná nezávislosť znamená, že nad funkciou vnútorného auditu sa neuplatňuje neprimeraný vplyv, napríklad pokiaľ ide o vykazovanie, ciele, stanovenie cieľov, kompenzáciu alebo akýmkoľvek iným spôsobom.

Odbor interného auditu je organizačne podriadený prezidentovi spoločnosti, ktorému reportuje výsledky svojej činnosti, čím je zaistená jeho nezávislosť od ostatných riadiacich úrovní spoločnosti pri plnení jeho funkcií. V nevyhnutných prípadoch reportuje interný audit

výsledky svojej činnosti na úroveň Audit Committee. Riaditeľ interného auditu musí mať pravidelnú priamu interakciu s prezidentom spoločnosti a výborom pre audit. Riaditeľ interného auditu sa zúčastňuje zasadnutí Výboru pre audit, na ktorých prezentuje výsledky jednotlivých auditov, významné riziká a zistenia.

Interný audit musí zabrániť konfliktu záujmov v skutočnosti alebo vzhľadu. Nezávislosť OIA znamená, že nevzniká neoprávnený/neprimeraný vplyv na OIA napr. pokiaľ ide o reporting, úlohy, stanovenie cieľov, kompenzácie, alebo akýmkoľvek iným spôsobom. OIA sa musí vyhýbať, resp. musí zamedziť vzniku akémukoľvek konfliktu záujmov.

Interní audítori a funkcia vnútorného auditu majú právomoc vyjadrovať hodnotenie a odporúčania, ale nemôžu dávať príkazy (s výnimkou prípadov podozrenia z nezákonných činností / podvodu).

Interní audítori musia mať nezávislý, nestranný a nezaujatý postoj, t. j. nesmú byť zainteresovaní do činností presahujúcich ich audítorskú činnosť a musia sa vyhýbať konfliktu záujmov.

Interný audítor nesmie prijať ani akceptovať dary alebo iné výhody, ktoré môžu byť vnímané, alebo viesť ku kompromisom pri posudzovaní auditovanej oblasti/procesov.

Interný audítor nesmie byť členom predstavenstva, členom dozornej rady, ani prokuristom poisťovne, ktorej je zamestnancom.

Interný audítor pri poznaní, že došlo k zdanlivému či faktickému narušeniu jeho nezávislosti alebo objektivity, má povinnosť o tejto skutočnosti informovať riaditeľa interného auditu. Spôsob poskytnutia informácií závisí od povahy takéhoto narušenia.

Objektivita interného auditu znamená, že audítori sa musia opierať výhradne o kvalitu svojich argumentov a logiku, zistenia z auditu musia byť založené na faktoch a podporené dostatočnými písomnými dôkazmi, ktoré musia byť riadne zdokumentované. Pri svojej práci sa riadia všeobecne záväznými právnymi predpismi, internými normami skupiny Allianz SE a ASP, medzinárodnými štandardmi interného auditu a ďalšími všeobecne uznávanými pravidlami interného auditu. Bezúhonnosť (integrita) interných audítorov zakladá dôveru a poskytuje základ pre spoľahlivosť ich hodnotenia.

Riaditeľ interného auditu raz ročne predkladá prehlásenie o objektivite a nezávislosti na Group Audit ako aj na Výbor pre audit.

## B.7. Poistno-matematická funkcia

Držiteľ aktuárskej funkcie je zodpovedný za implementáciu princípov a postupov aktuárskej funkcie v skupine a lokálne vedenie poisťovne mu udelí právomoc plniť túto úlohu. Medzi úlohy patrí aj promptné informovanie aktuárskej funkcie v skupine o záležitostiach s potenciálnym materiálnym vplyvom na vykonávané aktuárskej činnosti. V prípade konfliktu záujmov môže držiteľ aktuárskej funkcie na lokálnej úrovni predložiť záležitosť ďalšej úrovni aktuárskej funkcie (na úrovni regiónu alebo skupiny).

Aktivity týkajúce sa ohodnocovania rezerv spadajú pod aktuársku funkciu a sú zastrešené odborom finančných aktúarov v rezorte financií a riadenia rizík s priamym reportovaním členovi predstavenstva zodpovedného za tento rezort (CFO).

Aby aktuárska funkcia mohla plniť svoje úlohy a zodpovednosti, je členom nasledujúcich výborov:

– **RiCo / PAAC** – Výbor pre riziká – štvrťročne schvaľuje rozhodnutia súvisiace s oblasťou riadenia rizík. Predsedom výboru je CRO; okrem iných členov je plnohodnotným členom výboru aj hlavný aktuár.

– **DC** – Výbor pre finančný reporting – schvaľuje zaúčtované hodnoty a uzávierku na báze IFRS a Solventnosť II na konci každého kalendárneho štvrťroka. Predsedom výboru je CFO; okrem iných členov je plnohodnotným členom výboru aj hlavný aktuár.

– **PC LRC** – Výbor pre škodové rezervy v neživotnom poistení – stanovuje a schvaľuje rezervy na škody a externé náklady týkajúce sa škôd na báze IFRS na konci každého kalendárneho štvrťroka pre účely IFRS výkazníctva neživotného poistenia. Predsedom výboru je hlavný aktuár.

– **LRC** – Výbor pre rezervy v životnom poistení – stanovuje a schvaľuje rezervy v životnom poistení na báze IFRS na konci každého kalendárneho štvrťroka pre účely IFRS výkazníctva životného poistenia. Predsedom výboru je hlavný aktuár.



– **PAC** – Komisia pre schvaľovanie produktov – konečné schválenie formuláru pre schválenie produktu ako vstupu pre odsúhlasenie nového produktu alebo zmien na existujúcich produktoch v súlade s lokálnou stratégiou. Predsedom výboru je člen predstavenstva zodpovedný za riadenie produktov a upisovania rizík, okrem iných členov je riadnym členom výboru aj hlavný aktuár.

– **MSCC** - Komisia manažmentu pre efektívne riadenie spoločnosti - stretnutia výboru majú zabezpečovať konkurencieschopnosť, rast a ziskovosť produktov v životnom aj neživotnom poistení na základe neustálej spolupráce v ASP. Predsedom výboru je člen predstavenstva zodpovedný za riadenie produktov a upisovania rizík; okrem iných členov je riadnym členom výboru hlavný aktuár. Na zabezpečenie efektívneho riadenia celého portfólia bola vytvorená aj skupina ESC (Expert Smart Circle), kde je rovnako hlavný aktuár riadnym členom.

- **GovCC** – Výbor pre riadenie a kontrolu – analyzuje a rozhoduje otázky týkajúce sa nastavení systému správy, riadenia a internej kontroly v ASP. Predseda výboru je riaditeľ Právneho odboru. Okrem iných členov je plnohodnotným členom výboru aj držiteľ aktuárskej funkcie.

Aktuárska funkcia je zásadne prepojená a úzko spolupracuje s ďalšími funkciami. V súlade s regulačnými požiadavkami sa bude v rámci funkcií uvedených nižšie uplatňovať recipročný dohľad. Vzťah aktuárskej funkcie s funkciami riadenia rizík, dodržiavania súladu s predpismi a interného auditu je nasledovný:

#### **Vzťah s funkciou riadenia rizík**

Aktuárska funkcia úzko spolupracuje s funkciou riadenia rizík v mnohých oblastiach, aktuárska funkcia hlavne:

- poskytuje vstupy a usmernenia týkajúce sa objemu, štruktúry a neistoty technických rezerv. Tieto činnosti zahŕňajú úzku interakciu s ohľadom na metodológiu, modely a predpoklady bežne používané vo výpočte technických rezerv ako aj pre rizikový kapitál,
- poskytuje podporu pri metodológiách, modeloch a predpokladoch používaných pre ohodnotenie rizika v oblasti odbornej znalosti aktuárskej funkcie,
- prispieva k celkovému procesu riadenia rizík vo svojej oblasti odbornej znalosti.

#### **Vzťah s funkciou dodržiavania súladu s predpismi (compliance)**

Dohľad nad súladom s predpismi sa týka primeraného nastavenia aktuárskej funkcie.

#### **Vzťah s funkciou interného auditu**

Aktuárska funkcia (ako funkcia druhej línie obrany) a funkcia interného auditu (ako funkcia tretej línie obrany) sú oddelené a nemajú voči sebe žiadne povinnosti vykazovania. Tento stav však nevylučuje spoločný výkon určitých činností v priebehu šetrení.

Aktuárske úlohy sú súčasťou programu auditu a metodológie funkcie interného auditu, vrátane pravidelného hodnotenia primeranosti a efektívnosti aktuárskej funkcie. Držiteľ funkcie interného auditu musí informovať držiteľa aktuárskej funkcie o všetkých zisteniach auditu týkajúcich sa aktuárskych úloh – a vice versa.

Na požiadanie sa držiteľ funkcie interného auditu v skupine môže podľa vlastného uváženia zúčastňovať na zasadnutiach Výboru pre rezervy v rámci skupiny, najmä ak treba preveriť prevádzkovú efektívnosť výboru.

## B.8. Zverenie výkonu činností

Zverenie činnosti v ASP sa riadi Smernicou Riadenie dodávateľov pri poskytovaní funkcií a služieb.

System riadenia dodávateľov pri zverení činností a odborná starostlivosť o dodávateľov bola zapracovaná aj do pracovných postupov a smerníc v oblasti obstarávania tovarov a služieb.

Smernice vychádzajú z princípov a doporučení štandardov Allianz Group (Outsourcing policy) a zapracovaním požiadaviek slovenskej legislatívy (Zákon o poisťovníctve).

Zverenie výkonu činností vychádza zo základných princípov outsourcing-u. Outsourcing ponúka zlepšenie kvality alebo úspory (v rozsahu, objeme alebo schopnostiach) v porovnaní s tým, keby sa funkcie a služby vykonávali v ASP zamestnancami ASP. Outsourcing nesmie poškodiť alebo porušiť kvalitu systému správy a riadenia v ASP, prevádzku a kontrolné činnosti; tiež nesmie neprímerane zvýšiť operačné riziko v ASP, najmä prevádzkové riziko a reputačné riziko. A nesmie negatívne narušiť poskytovanie služieb klientom ASP.

Zverenie činností bolo vykonané na základe:

- dosiahnutia efektívnejšieho nákladového modelu v porovnaní s tým, ak by si poisťovňa zabezpečovala služby sama (napr. v službe datacentra sú poskytované redundantné zdroje a datacentrum v inej lokalite),
- špecifické služby a know-how (napr. distribúcia zásielok, vývoj SW) vyžaduje významné vstupné investície, know-how ako aj príslušné povolenia na vykonávanie tejto činnosti,
- využitia spoločných skupinových riešení v oblasti IT bezpečnosti, harmonizovanej komunikačnej siete Allianz, zdieľania zdrojov IT infraštruktúry skupiny Allianz,
- vykonávanie asistenčných služieb s dostupnosťou na celom svete je neefektívne budovať interne, pri dostupnosti na všetkých teritóriách, kde sú služby pre klientov požadované.

Ekonomická analýza zverenia činností bola predložená v oznamovacom konaní Národnej banke Slovenska.

Dohľad nad zverenými činnosťami bol zabezpečený v súlade s povinnosťami v zmluve o zverení, v ASP existuje určený vlastník outsourcingu s povinnosťami pravidelného monitoringu činností.

Predmetné zverenia činnosti, ich rozsah a kvalita dodávky boli monitorované a sumárna správa bola predstavená Predstavenstvu spoločnosti v rámci pravidelného monitoringu zverených činností.

V roku 2022 ASP spravovala celkom 9 zverených kritických operačných funkcií a služieb.

## B.9. Ďalšie informácie

Spoločnosť neuskutočnila v roku 2022 významné transakcie okrem transakcií spomenutých v tejto správe.

## C. Rizikový profil

Súčasťou tejto kapitoly sú informácie o celkovom rizikovom profile spoločnosti, po nej nasledujú jednotlivé podkapitoly obsahujúce opis každej kategórie rizík.

V spoločnosti sú riziká merané na základe **štandardného vzorca**, ktorý počíta hodnotu kapitálovej požiadavky vyplývajúcej z potenciálneho nepriaznivého vývoja a bez aplikácie významných zjednodušení. Vhodnosť použitia štandardného vzorca bola vyhodnotená kvalitatívnymi a kvantitatívnymi metódami, pričom neboli identifikované materiálne rozdiely. Okrem toho spoločnosť vyhodnocuje svoje riziká aj v rámci vlastného posúdenia rizika a solventnosti.

Spoločnosť **neprenáša žiadne riziko na účelovo vytvorené subjekty** a nemá rizikovú expozíciu plynúcu z podsúvahových položiek.

Výsledný rizikový profil ukazuje, ako sú riziká rozložené do rôznych rizikových kategórií a definuje kapitálovú požiadavku v súlade s reguláciou Solventnosť II. Rozdelenie kapitálovej požiadavky na solventnosť na jednotlivé rizikové moduly a pod-moduly štandardného vzorca je uvedené v kapitole E.2. V kapitole E.2 sú rovnako uvedené aj významné zmeny v jednotlivých zložkách kapitálovej požiadavky na solventnosť.

Rizikový profil spoločnosti v roku 2022 sa zmenil v porovnaní s rokom 2021 a to najmä kvôli zmene klasifikácie rizík zo životného upisovacieho rizika do zdravotného rizika (pod-modul SLT). Okrem toho došlo k miernemu nárastu upisovacích rizík v neživotnom segmente. Upisovacie riziká, t. j. upisovacie riziko životného poistenia, upisovacie riziko neživotného poistenia a zdravotné riziko predstavujú aj naďalej viac ako polovicu celkového rizikového kapitálu a rizikový profil spoločnosti je vyvážený medzi rizikovými typmi. Hodnoty pre jednotlivé rizikové kategórie v nižšie uvedených grafoch sú na samostatnom základe, čo znamená, že nezahŕňajú dopad diverzifikácie naprieč rizikovými kategóriami. Diverzifikácia je kľúčovým prvkom riadenia rizík, keďže obmedzuje ekonomický dopad každej jednotlivé udalosti a tak prispieva k relatívne stabilným výsledkom a stabilnému rizikovému profilu. Cieľom ASP je udržiavať vyvážený rizikový profil bez neprimerane vysokých koncentrácií jednotlivých rizík a bez ich kumulácií. Preto sa monitorovanie rizík uskutočňuje na úrovni jednotlivých rizikových modulov, teda pred dopadom diverzifikácie.



Pre overenie schopnosti vysporiadať sa s možnými budúcimi udalosťami alebo zmenami ekonomických podmienok, ktoré by mohli mať nepriaznivý vplyv na celkovú finančnú situáciu, spoločnosť vykonáva analýzu záťažových testov s dopadom na mieru solventnosti. Záťažové testy predstavujú extrémne, ale možné situácie, ktoré by mohli poisťovňu zasiahnuť. Medzi pravidelné záťažové testy, ktoré spoločnosť monitoruje na štvrtročnej báze sú:

- Pokles hodnoty akciových investícií – trhové hodnoty akciových investícií poklesnú o 30%;
- Nárast úrokových mier – paralelný posun výnosových kriviek o 50 bázických bodov (bp) nahor;
- Pokles úrokových mier – paralelný posun výnosových kriviek o 50 bázických bodov nadol;
- Kreditné rozpätie – záťažový test založený na špecifických posunoch výnosových kriviek na základe ratingov;
- Kombinovaný scenár – pokles trhových hodnôt všetkých akciových investícií o 30% a paralelný posun výnosových kriviek o 50 bázických bodov nadol.

|                    | Základný scenár | Akcie | Úroková miera |        | Kreditné rozpätie | Kombinovaný scenár |
|--------------------|-----------------|-------|---------------|--------|-------------------|--------------------|
|                    |                 | -30%  | +50 bp        | -50 bp |                   | -30% & -50 bp      |
| Miera solventnosti | 176%            | 167%  | 172%          | 180%   | 157%              | 169%               |

Okrem týchto pravidelných záťažových testov, spoločnosť vykonáva v rámci procesu vlastného posúdenia rizika a solventnosti aj iné záťažové testy podľa potreby, tzv. ad-hoc záťažové testy, ako aj reverzné záťažové testovanie. Výsledky všetkých záťažových testov potvrdzujú dostatočnú kapitálovú vybavenosť spoločnosti a jej schopnosť spĺňať zákonnú kapitálovú požiadavku počas sledovaného obdobia.

Na základe informácií, ktoré máme k dispozícii ku koncu marca 2022, očakávame, že ASP bude aj naďalej dostatočne kapitalizovaná a bude v súlade s regulačnými požiadavkami na kapitálovú primeranosť.

## C.1. Upisovacie riziko

### Upisovacie riziko v segmente neživotného poistenia

Riziko neživotného poistenia sa skladá z týchto rizík:

- Riziko poistného a rezerv: riziko straty alebo nepriaznivej zmeny v hodnote poistných záväzkov vyplývajúce z fluktuácie, a to načasovania, frekvencie, závažnosti a trvania poistných udalostí a výšky likvidácie poistných udalostí;
- Riziko odstúpenia od zmluvy: riziko, že budúce zisky plynúce z predpokladaného budúceho poistného nebudú realizované z dôvodu storna alebo ukončenia poistnej zmluvy;
- Katastrofické riziko neživotného poistenia: riziko straty alebo nepriaznivej zmeny v hodnote poistných záväzkov vyplývajúce z významnej neistoty pri určovaní poistného a predpokladov tvorby rezerv v súvislosti s mimoriadnymi alebo výnimočnými udalosťami.

Z vyššie uvedených rizík považuje spoločnosť za významné<sup>8</sup> **riziko poistného a rezerv** a **katastrofické riziko**.

### Upisovacie riziko v segmente životného poistenia

Riziko životného poistenia sa skladá z týchto rizík:

- Riziko úmrtnosti životného poistenia: riziko straty alebo nepriaznivej zmeny v hodnote poistných záväzkov vyplývajúce zo zmien v úrovni, trende alebo volatilitite úmrtnosti, keď zvýšenie úmrtnosti vedie k zvýšeniu hodnoty poistných záväzkov;
- Riziko dlhovekosti životného poistenia: riziko straty alebo nepriaznivej zmeny v hodnote poistných záväzkov vyplývajúce zo zmien v úrovni, trende alebo volatilitite úmrtnosti, keď zníženie úmrtnosti vedie k zvýšeniu hodnoty poistných záväzkov;
- Riziko invalidity – chorobnosti životného poistenia: riziko straty alebo nepriaznivej zmeny v hodnote poistných záväzkov vyplývajúce zo zmien v úrovni, trende alebo volatilitite invalidity, chorôb a chorobnosti;
- Riziko životných nákladov životného poistenia: riziko straty alebo nepriaznivej zmeny v hodnote poistných záväzkov vyplývajúce zo zmien v úrovni, trende alebo volatilitite nákladov vynaložených pri správe poistenia a zaistenia;
- Revízne riziko životného poistenia: riziko straty alebo nepriaznivej zmeny v hodnote poistných záväzkov vyplývajúce zo zmien v úrovni, trende alebo volatilitite revíznych sadzieb uplatňovaných na anuity v súvislosti so zmenami právneho prostredia alebo zdravotného stavu poistenej osoby;
- Riziko odstúpenia od zmluvy životného poistenia: riziko straty alebo nepriaznivej zmeny v hodnote poistných záväzkov vyplývajúce zo zmien v úrovni, trende alebo volatilitite miery odstúpenia od zmluvy s výplatou a bez výplaty odkúpenej hodnoty, ukončenia zmluvy a obnovy zmluvy;

<sup>8</sup> Za významné je považované také riziko, ktorého podiel netto kapitálovej požiadavky na solventnosť (na samostatnom základe) je minimálne 5% zo sumy netto kapitálových požiadaviek na solventnosť všetkých rizík (vrátané operačného rizika)

- Katastrofické riziko životného poistenia: riziko straty alebo nepriaznivej zmeny v hodnote poistných záväzkov vyplývajúce významnej neistoty pri určovaní poistného a predpokladov tvorby rezerv v súvislosti s mimoriadnymi alebo výnimočnými udalosťami.

Z vyššie uvedených rizík považuje spoločnosť za významné riziko **odstúpenia od zmluvy životného poistenia**.

## Upisovacie riziko v segmente zdravotného poistenia

Riziko zdravotného poistenia sa skladá z:

- Riziko úmrtnosti zdravotného poistenia (SLT): riziko straty alebo nepriaznivej zmeny v hodnote poistných záväzkov vyplývajúce zo zmien v úrovni, trende alebo volatilitite úmrtnosti, keď zvýšenie úmrtnosti vedie k zvýšeniu hodnoty poistných záväzkov;
- Riziko dlhovekosti zdravotného poistenia (SLT): riziko straty alebo nepriaznivej zmeny v hodnote poistných záväzkov vyplývajúce zo zmien v úrovni, trende alebo volatilitite úmrtnosti, keď zníženie úmrtnosti vedie k zvýšeniu hodnoty poistných záväzkov;
- Riziko invalidity – chorobnosti zdravotného poistenia (SLT): riziko straty alebo nepriaznivej zmeny v hodnote poistných záväzkov vyplývajúce zo zmien v úrovni, trende alebo volatilitite invalidity, chorôb a chorobnosti;
- Riziko životných nákladov zdravotného poistenia (SLT): riziko straty alebo nepriaznivej zmeny v hodnote poistných záväzkov vyplývajúce zo zmien v úrovni, trende alebo volatilitite nákladov vynaložených pri správe poistenia a zaistenia;
- Revízne riziko zdravotného poistenia (SLT): riziko straty alebo nepriaznivej zmeny v hodnote poistných záväzkov vyplývajúce zo zmien v úrovni, trende alebo volatilitite revíznych sadzieb uplatňovaných na anuity v súvislosti so zmenami právneho prostredia alebo zdravotného stavu poistenej osoby;
- Riziko odstúpenia od zmluvy zdravotného poistenia (SLT): riziko straty alebo nepriaznivej zmeny v hodnote poistných záväzkov vyplývajúce zo zmien v úrovni, trende alebo volatilitite miery odstúpenia od zmluvy s výplatou a bez výplaty odkúpenej hodnoty, ukončenia zmluvy a obnovy zmluvy;
- Riziko poistného a rezerv zdravotného poistenia (NSLT): riziko straty alebo nepriaznivej zmeny v hodnote poistných záväzkov vyplývajúce z fluktuácie, a to načasovania, frekvencie, závažnosti a trvania poistných udalostí a výšky likvidácie poistných udalostí;
- Riziko odstúpenia od zmluvy zdravotného poistenia (NSLT): riziko, že budúce zisky plynúce z predpokladaného budúceho poistného nebudú realizované z dôvodu storna alebo ukončenia poistnej zmluvy;
- Katastrofické riziko zdravotného poistenia: riziko vyplývajúce zo straty alebo nepriaznivej zmeny poistných záväzkov vyplývajúce z významnej neistoty pri určovaní poistného a predpokladov tvorby rezerv v súvislosti s vypuknutím rozsiahlych epidémií, ako aj neobvyklou akumuláciou rizík za takýchto extrémnych okolností.

Z vyššie uvedených rizík považuje spoločnosť za významné riziko **invalidity - chorobnosti a riziko odstúpenia od zmluvy zdravotného poistenia**.

## Riadenie, koncentrácia a zmierňovanie upisovacích rizík

Upisovanie upisovacieho rizika je kontrolovaný proces. Je zavedený systém limitov, vrátane limitov v oblasti upisovania, ktoré definujú akceptovateľnú mieru jednotlivých upisovacích rizík a sú pravidelne monitorované. Tieto limity, ako aj oddelenie zodpovednosti v procese upisovania, vrátane nezávislého dohľadu zo strany funkcie riadenia rizík, napomáhajú udržiavať upisovacie riziká v akceptovateľnej výške.

Rizikový profil spoločnosti v oblasti upisovacieho rizika je vysoko koncentrovaný na riziko odstúpenia od zmluvy životného poistenia a na riziko poistného a rezerv neživotného poistenia.

Za účelom znižovania miery upisovacieho rizika, ktorým je spoločnosť vystavená, má spoločnosť, okrem vyššie uvedeného, dohodnutý rozsiahly zaistný program s inými poisťovateľmi/zaistovateľmi v podobe obligatórných zaistných zmlúv pre konkrétne odvetvia, zaistných zmlúv na krytie katastrofických rizík a fakultatívnych zaistných zmlúv pre vybrané poistné zmluvy. Základné parametre týchto zaistných zmlúv sú revidované a prerokované so zaistovateľmi na ročnej báze, berúc do úvahy rizikový apetít a rizikový profil spoločnosti.

Okrem vyššie uvedených techník na zmierňovanie upisovacích rizík spoločnosť ďalej vykonáva tieto aktivity, ktoré taktiež pomáhajú monitorovať a limitovať upisovacie riziká:

- spoločnosť vykonáva na mesačnej báze monitoring základných ukazovateľov upisovania,
- spoločnosť vykonáva na ročnej báze analýzu vývoja portfólia z hľadiska skutočného vývoja verzus použitých predpokladov,
- spoločnosť má implementovaný robustný proces vývoja produktov, ktorého sa zúčastňuje aj funkcia riadenia rizík, vrátane oceňovania produktov s cieľom minimalizovať antiselekciiu a správne oceniť rôzne úrovne rizika.

Výsledky záťažových testov potvrdzujú dostatočnú kapitálovú vybavenosť spoločnosti a jej schopnosť zákonnú kapitálovú požiadavku počas celého plánovacieho horizontu.

## C.2. Trhové riziko

Činnosť spoločnosti je vystavená týmto trhovým rizikám:

- Riziko úrokových mier: citlivosť hodnoty aktív, záväzkov a finančných nástrojov na zmeny časovej štruktúry úrokových mier alebo na volatilitu úrokových mier;
- Akciové riziko: citlivosť hodnoty aktív, záväzkov a finančných nástrojov na zmeny úrovne alebo volatility trhových cien akcií;
- Riziko nehnuteľností: citlivosť hodnoty aktív, záväzkov a finančných nástrojov na zmeny úrovne alebo volatility trhových cien nehnuteľností;
- Riziko úverového rozpätia: citlivosť hodnoty aktív, záväzkov a finančných nástrojov na zmeny úrovne alebo volatility úverového rozpätia nad úroveň časovej štruktúry bezrizikovej úrokovej miery;
- Kurzové riziko: citlivosť hodnoty aktív, záväzkov a finančných nástrojov na zmeny úrovne alebo volatility výmenných kurzov;
- Riziko koncentrácie trhových rizík: dodatočné riziká pre spoločnosti alebo zaistovne vyplývajúce z nedostatočnej diverzifikácie portfólia aktív alebo z výrazného vystavenia sa riziku zlyhania jediného emitenta cenných papierov alebo skupiny príslušných emitentov.

Z vyššie uvedených rizík považuje spoločnosť za významné riziko úverového rozpätia a akciové riziko.

### Riadenie, koncentrácia a zmierňovanie trhových rizík

Investičný manažér, pod dohľadom Finančného výboru, funkcie riadenia rizík a ďalších funkcií druhej a tretej línie obrany, investuje do aktív s cieľom, v prvom rade, zachovať kapitál (investíciu) a potom získať cieľovú investičnú návratnosť. Jeho činnosť a rozhodnutia sú usmerňované pravidlami a zásadami obozretnej osoby, ktoré sa vzťahujú na investičné aktíva.

Všeobecne platí, že spoločnosť investuje len do nástrojov peňažného a kapitálového trhu, ktorých riziko vie identifikovať, merať, monitorovať, riadiť a reportovať, berúc do úvahy potreby solventnosti, rizikový profil, limity, obmedzenia a celkovú obchodnú stratégiu spoločnosti.

- Investícia je prípustná len v prípade, že je merateľná modelom riadenia rizík (na výpočet kapitálu), a to konzervatívnym spôsobom.
- Najvyššou prioritou je zásada bezpečnosti a kvality, ktorá zabezpečí spoločnosti splniť všetky záväzky voči svojim klientom v každom čase. To znamená, že riziko investície musí byť v súlade so solventnosťou a schopnosťou spoločnosti kryť toto riziko. Aktíva, do ktorých spoločnosť investuje, sa vyznačujú reálnosťou, udržateľnosťou, jedinečnosťou, dopytom, likviditou, úverovou kvalitou protistrany, existenciou a kvalitou kolaterálu alebo aktív podkladového aktíva, lokalizáciou a dostupnosťou. Cieľom investičného procesu je primeraná diverzifikácia portfólia do tried aktív, diverzifikácia v rámci triedy aktív (geografická a sektorová) a diverzifikácia na emitenta.
- Likvidita portfólia je zabezpečovaná z hľadiska krátkodobých, strednodobých ako aj dlhodobých potrieb spoločnosti.
- Pri investičných rozhodnutiach sa berie do úvahy očakávaný ekonomický prínos vo vzťahu k podstupovanému riziku (risk-return).

Princíp prevoditeľnosti cenných papierov vyžaduje premenu investícií na hotovosť bez reštrikcií v nevyhnutnom časovom úseku v prípade rizika (právneho, menového, custody, a pod).

Rizikový profil spoločnosti v oblasti trhového rizika je relatívne rovnomerne rozložený. Dve najväčšie trhové riziká sú riziko úverového rozpätia a akciové riziko. V prípade prvého spomenutého rizika je dôvodom zameranie spoločnosti na investovanie do dlhopisov a relatívne vysoké zastúpenie podnikových dlhopisov na celkovom portfóliu. Pri druhom spomenutom riziku je dôvodom najmä neaplikovanie prístupu založenom na prezretí podkladových expozícií v prípade investícií do fondov kolektívneho investovania.

Spoločnosť má zavedený robustný kontrolovaný proces investovania. Je zavedený systém limitov, vrátane limitov v oblasti investovania, ktoré definujú akceptovateľnú mieru jednotlivých trhových rizík a sú pravidelne monitorované. Tieto limity, ako aj oddelenie zodpovedností v procese investovania, vrátane nezávislého dohľadu zo strany funkcie riadenia rizík, napomáhajú udržiavať trhové riziká v akceptovateľnej výške.

V spoločnosti je taktiež zavedené riadenie aktív a pasív, na ktorom aktívne participuje aj funkcia riadenia rizík, ktoré slúžia na znižovanie rizika úrokových mier.

Okrem vyššie uvedeného je funkcia riadenia rizík zainteresovaná pri všetkých významných investičných rozhodnutiach s cieľom identifikovať dopady takýchto rozhodnutí na rizikový profil spoločnosti ešte pred ich realizáciou.

Výsledky záťažových testov potvrdzujú dostatočnú kapitálovú vybavenosť spoločnosti a jej schopnosť zákonnú kapitálovú požiadavku počas celého plánovacieho horizontu.

### C.3. Kreditné riziko

Spoločnosť má kreditnú expozíciu plynúcu z jej bežnej poisťovacej a investičnej činnosti v prevažnej miere voči svojim zaistným (najmä v rámci skupiny Allianz, resp. voči materskej spoločnosti), poisťným (vrátane sprostredkovateľov) a investičným partnerom (najmä emitentom cenných papierov).

Spoločnosť nemá, okrem rizika zlyhania protistrany, ktoré je kvantifikované v rámci výpočtu rizikového kapitálu štandardným vzorcom, významné kreditné riziko. Zároveň ani hodnotenie rizík v rámci vlastného posúdenia rizika a solventnosti neidentifikovalo významné kreditné riziko.

#### Riadenie, koncentrácia a zmierňovanie kreditného rizika

Investičný manažér, pod dohľadom Finančného výboru, funkcie riadenia rizík a ďalších funkcií druhej a tretej línie obrany, investuje do aktív s cieľom, v prvom rade, zachovať kapitál (investíciu) a potom získať cieľovú investičnú návratnosť. Jeho činnosť a rozhodnutia sú usmerňované pravidlami a zásadami obozretnej osoby, ktoré sa vzťahujú na investičné aktíva. Detaily uplatňovania zásady obozretnej osoby v podmienkach spoločnosti sú uvedené v časti C.2.

Spoločnosť nemá významnú koncentráciu kreditného rizika, okrem koncentrácie na Allianz SE (materská spoločnosť), s externým ratingom na úrovni AA, z dôvodu svojich hlavných zaistných zmlúv. Investičné portfólio spoločnosti je taktiež koncentrované na štátne dlhopisy Slovenskej republiky (s externým ratingom A), avšak z hľadiska modulu rizika zlyhania protistrany je takáto investícia považovaná za bezrizikovú.

V procesoch spoločnosti je zavedený robustný kontrolovaný proces investovania, systém limitov, vrátane limitov expozície na protistranu, ktoré definujú akceptovateľnú mieru kreditného rizika a sú pravidelne monitorované. Tieto limity, ako aj oddelenie zodpovedností v procese investovania a upisovania, vrátane nezávislého dohľadu zo strany funkcie riadenia rizík, napomáhajú udržiavať kreditné riziko v akceptovateľnej výške.

Kreditné riziko spojené so zaistovacími zmluvami je taktiež obmedzované kvantitatívne, systémom limitov na protistranu ako aj kvalitatívne, stanovením minimálnej požadovanej kreditnej kvality pre zaistovateľov (napríklad v podobe externého kreditného ratingu).

Dodržiavanie pravidiel limitujúcich expozíciu voči kreditnému riziku je monitorované nezávislým dohľadom zo strany funkcie riadenia rizík.

Funkcia riadenia rizík taktiež pravidelne monitoruje kvalitu dát s cieľom zabezpečiť správne hodnotenie rizík.

Výsledky záťažových testov potvrdzujú dostatočnú kapitálovú vybavenosť spoločnosti a jej schopnosť spĺňať zákonnú kapitálovú požiadavku počas celého plánovacieho horizontu.

Vzhľadom na to, že spoločnosť pri výpočte kreditného rizika využíva štandardný vzorec, všetky vládne dlhopisy denominované v domácej mene sú považované za bezrizikové. V rámci vlastného posúdenia rizika a solventnosti, spoločnosť posudzuje aj možné riziká plynúce z tejto expozície.

Okrem vyššie uvedeného je funkcia riadenia rizík zainteresovaná pri všetkých významných investičných rozhodnutiach s cieľom identifikovať dopady takýchto rozhodnutí na rizikový profil spoločnosti ešte pred ich realizáciou.



## C.4. Riziko likvidity

Riziko likvidity je definované ako riziko toho, že požiadavky na súčasné alebo budúce platby záväzkov spoločnosti nebude možné splniť, alebo je možné ich splniť iba za nepriaznivých podmienok. Riziko likvidity môže nastať primárne ak existuje nesúlad v načasovaní peňažných tokov na strane aktív a záväzkov.

Spoločnosť čelí riziku likvidity, a to v spojení so svojou každodennou prevádzkou a so svojimi investičnými aktivitami.

Spoločnosť neprenáša riziko likvidity na účelovo vytvorené subjekty a nemá rizikovú expozíciu plynúcu z podsúvahových položiek.

### Riadenie a zmierňovanie rizika likvidity

Meranie a vyhodnocovanie rizika likvidity vykonáva spoločnosť (resp. funkcia riadenia rizík) na kvartálnej báze. Výsledkom je report rizika likvidity, ktorý popisuje pozíciu likvidity spoločnosti v budúcnosti berúc do úvahy rôzne (vopred definované) stresové situácie a scenáre. Okrem toho spoločnosť vyhodnocuje svoje riziká aj v rámci vlastného posúdenia rizika a solventnosti.

Vzhľadom na štruktúru, kvalitu a splatnosti investičných aktív a záväzkov spoločnosť nie je vystavená významnému riziku likvidity. Zároveň ani hodnotenie rizík v rámci vlastného posúdenia rizika a solventnosti neidentifikovalo významné riziko likvidity.

V priebehu sledovaného obdobia nedošlo k významnej zmene rizika likvidity. Spoločnosť nemá významnú koncentráciu rizika likvidity, okrem štátnych dlhopisov Slovenskej republiky.

Investičný manažér, pod dohľadom Finančného výboru, funkcie riadenia rizík a ďalších funkcií druhej a tretej línie obrany, investuje do aktív s cieľom, v prvom rade, zachovať kapitál (investíciu) a potom získať cieľovú investičnú návratnosť. Jeho činnosť a rozhodnutia sú usmerňované pravidlami a zásadami obozretnej osoby, ktoré sa vzťahujú na investičné aktíva. Detaily uplatňovania zásady obozretnej osoby v podmienkach spoločnosti sú uvedené v časti C.2.

Spoločnosť má zavedený robustný kontrolovaný proces investovania, vrátane riadenia aktív a záväzkov. Okrem toho má spoločnosť zavedený centrálny systém riadenia peňažných tokov, ktorého úlohou je prostredníctvom sprehľadnenia a automatizácie relevantných procesov dosiahnuť včasné zabezpečovanie potrebnej likvidity.

Funkcia riadenia rizík, v pozícii nezávislého dohľadu, napomáha svojim štvrťročným monitorovaním udržiavať riziko likvidity v akceptovateľnej výške.

Svoju likvidnú pozíciu spoločnosť monitoruje a vyhodnocuje na štvrťročnej báze ako súčasť svojho procesu vlastného hodnotenia rizika a solventnosti. Toto hodnotenie spočíva v analýze aktív spoločnosti, jej potrieb likvidity počas najbližších období, identifikácie vankúša likvidity a aplikovaní a vyhodnocovaní dopadu preddefinovaných stresových situácií.

Okrem vyššie uvedeného je otázka likvidity, ak je relevantná, braná do úvahy pri všetkých významných obchodných rozhodnutiach.

Hodnota očakávaných ziskov zahrnutých do budúceho poistného k 31.12.2022 je 218,7 mil. Eur.

## C.5. Operačné riziko

Operačné riziko je definované, ako možnosť vzniku neočakavanej straty, ktorá vznikla následkom neadekvátnych alebo chýbajúcich interných procesov a systémov, dôsledkom ľudského úmyselného alebo omylného konania alebo, ako dôsledok externých udalostí.

Pri svojej každodennej prevádzke spoločnosť čelí tak všeobecnému operačnému riziku, ako aj operačnému riziku spojenému priamo so svojou poisťovacou obchodnou činnosťou.

Spoločnosť neprenáša operačné riziko na účelovo vytvorené subjekty a nemá rizikovú expozíciu plynúcu z podsúvahových položiek.

Na oceňovanie svojich rizík súvisiacich s poisťovacou činnosťou spoločnosť používa štandardný vzorec definovaný reguláciou Solventnosť II bez aplikácie významných zjednodušení. Medziročne rizikový kapitál na operačné riziko klesol iba nevýznamne, o 0,1%.

## Riadenie a zmierňovanie operačného rizika

Za účelom riadenia operačných rizík je v spoločnosti implementovaný celoskupinový systém pre riadenie operačného rizika, ktorý je zameraný na skorú identifikáciu a aktívne riadenie operačných rizík útvarmi a manažérmi prvej línie obrany. Tento systém definuje úlohy a zodpovednosti, jednotlivé procesy a metódy riadenia operačných rizík. Identifikácia a hodnotenie relevantných operačných rizík a nedostatkov v kontrolných procesoch sú uskutočňované v podobe dialógu medzi prvou líniou obrany a funkciou riadenia rizík na ročnej báze. Z vyhodnotených potenciálnych operačných rizík sú vyberané tie najvýznamnejšie, ktoré sú následne vyhodnocované štvrťročne a v prípade potreby sú pre nedefinované a realizované akčné plány na ich zníženie. Ďalej, ako súčasť monitorovania stavu operačných rizík a kontrolného prostredia realizuje spoločnosť kvartálny zber udalostí operačného rizika (operačných strát).

V uplynulom roku spoločnosť čelila viacerým operačným rizikám, pričom medzi najvýznamnejšie operačné riziká patrili riziká negatívnych dopadov vyplývajúcich z rastúcej inflácie, nestability na trhu s energiami a eskalácie konfliktu na Ukrajine (vrátane možných dopadov na prevádzkovú činnosť spoločnosti). Nemenej významné boli aj kybernetické riziko a regulačné riziko. V súvislosti s prebiehajúcou transformáciou a optimalizáciou produktov a procesov sa dostali do popredia aj outsourcingové a projektové riziko ako aj riziko prerušenia kontinuity procesov. Taktiež bolo počas roka 2022 identifikované zvýšené riziko podvodov.

Na monitorovanie operačného rizika a na monitorovanie kvality kontrolného prostredia má spoločnosť zavedené procesy, ktoré slúžia na včasné odhalenie a zníženie operačného rizika. Operačné riziká sú v spoločnosti pravidelne vyhodnocované a v prípade potreby sú prijaté relevantné akčné plány s cieľom znížiť mieru pravdepodobnosti a negatívne dopady operačného rizika na spoločnosť.

Spoločnosť vyhodnocuje svoje operačné riziká aj v rámci vlastného posúdenia rizika a solventnosti, kde vyhodnocuje pravdepodobnosť vzniku a rozsah finančného a nefinančného dopadu v prípade scenárov reprezentujúcich rôzne operačné riziká. Okrem vyššie uvedeného je operačné riziko zohľadňované pri všetkých významných obchodných rozhodnutiach (napr. vývoj a spúšťanie nových produktov, zverenie činnosti).

Pokiaľ ide o záťažové testovanie pre oblasť operačného rizika, spoločnosť ho v súčasnosti nerealizuje.

## C.6. Iné významné riziká

### Hodnotenie najvýznamnejších rizík

Proces hodnotenia najvýznamnejších rizík slúži k hodnoteniu tak kvantifikovateľných ako aj nekvantifikovateľných rizík, ktorého úlohou je systematickým spôsobom identifikovať a v rámci možností aj zmierniť významné existujúce, nové a očakávané hrozby pre finančné výsledky, prevádzkyschopnosť a plnenie strategických cieľov. Tento robustný proces zaručuje, že najvýznamnejšie riziká sú identifikované, vyhodnotené, zmiernené a monitorované.

Okrem významných operačných rizík zmienených v časti C.5 patrili medzi najvýznamnejšie riziká tiež riziká súvisiace so strategickou investíciou v dcérskej spoločnosti a jej garanciami.

V rámci procesu kvalitatívneho hodnotenia rizík spoločnosť hodnotí a riadi aj ďalšie významné riziká.

**Strategickým rizikom** je riziko neočakávanej negatívnej zmeny v hodnote spoločnosti vyplývajúcej z nepriaznivého vplyvu rozhodnutí manažmentu týkajúcich sa obchodných stratégií a ich implementácie. Strategické riziká sú zmiernené prehodnotením stratégií a plánov počas pravidelného procesu strategického a finančného plánovania.

**Riziko straty reputácie** je riziko neočakávanej negatívnej zmeny hodnoty spoločnosti v dôsledku poklesu reputácie spoločnosti v očiach jej akcionárov, obchodných partnerov, zákazníkov, regulátorov, neziskových organizácií alebo zamestnancov. Tieto riziká sú zmierňované implementáciou politik vonkajšej a vnútornej komunikácie a aktívnym riadením vzťahov medzi spoločnosťou a vyššie spomenutými protistranami.

**Riziko koncentrácie** je rizikom nevybalansovaného rizikového profilu, ktorý je výsledkom nerovnako veľkej akumulácie jedného alebo viacerých rizík. Môže vzniknúť buď ako akumulácia na úrovni rizikovej kategórie v pomere voči ostatným rizikovým kategóriám alebo ako akumulácia na úrovni rizikového typu v pomere voči ostatným rizikovým typom v rámci rizikovej kategórie.

**Novo-objavujúce sa riziká** predstavujú očakávané alebo možné zmeny súčasného rizikového profilu v dôsledku budúcich udalostí, ktorých dopady sú neznáme alebo podliehajú veľkej neistote.

**ESG riziká** predstavujú udalosti alebo podmienky týkajúce sa životného prostredia, spoločnosti alebo riadenia (ESG), ktoré, ak nastanú, môžu mať potenciálne významný negatívny vplyv na aktíva, ziskovosť alebo reputáciu spoločnosti. Medzi riziká ESG patria aj riziká klimatických zmien.

Spoločnosť v rámci svojich procesov vlastného hodnotenia rizika a solventnosti pravidelne monitoruje a vyhodnocuje aj vyššie uvedené riziká na rôznych úrovniach riadenia (relevantné odborné útvary, výbor pre riadenie rizík, predstavenstvo) a v prípade potreby prijíma opatrenia na ich zmiernenie, resp. akčné plány na zníženie ich dopadov. Plnenie akčných plánov je pravidelne monitorované zo strany funkcie riadenia rizík a reportované na výbor pre riadenie rizík a predstavenstvo.

### **Klimatické zmeny**

Z dlhodobého hľadiska majú klimatické zmeny veľký potenciál významne ovplyvniť nielen globálnu ale aj lokálnu ekonomiku. Riziká vyplývajúce z klimatických zmien možno vidieť už dnes a ich závažnosť sa v strednodobom a dlhodobom horizonte zvýši. Môže ísť napríklad o akútne a dlhotrvajúce fyzické riziká, ako sú globálne otepľovanie, extrémne výkyvy počasia, stúpajúca hladina oceánov, intenzívne horúčavy a suchá alebo aj zmena chorôb prenášaných vektormi s dopadmi na majetok alebo zdravie. Riziká vyplývajú aj z medziodvetvovej štrukturálnej zmeny prameniacej z prechodu na nízko uhlíkové hospodárstvo. To zahŕňa zmeny v oblasti politík prispôsobujúcim sa klimatickým zmenám, technológiám, trhu a ich následný vplyv na trhovú hodnotu finančných aktív, ako aj dopad vyplývajúci zo súdnych sporov týkajúcich sa klimatických zmien.

Klimatické zmeny taktiež vytvárajú príležitosti k zapájaniu sa alebo financovaniu projektov súvisiacich s dekarbonizáciou a odolnosťou voči klimatickým zmenám. Takými sú napríklad investovanie do obnoviteľnej energie, energeticky úsporných nehnuteľností a infraštruktúry elektrických vozidiel alebo poskytovaním poistných riešení na ochranu pred fyzickým poškodením v dôsledku klimatických zmien alebo podporou nízko uhlíkových biznis modelov.

Obchodná činnosť spoločnosti v dôsledku klimatických zmien môže byť ovplyvnená dvomi kľúčovými spôsobmi:

- prostredníctvom poistných zmlúv, napr. zdravotné krytie, alebo krytie škôd na majetku;
- prostredníctvom zmien v odvetviach a biznis modeloch, ktoré opisuje.

Navyše, skupina Allianz je ďalej ovplyvnená aj ako veľký investor. Má významné podiely v rôznych ekonomikách, spoločnostiach, infraštruktúre a nehnuteľnostiach, ktoré môžu byť ovplyvnené fyzickými dopadmi vyplývajúcich z klimatických zmien a prechodom na nízko uhlíkové hospodárstvo. To môže priamo ovplyvniť schopnosť aktív vytvárať dlhodobú hodnotu.

Skupina Allianz upriamuje svoju pozornosť na riziká vyplývajúce z klimatických zmien a ktoré sú identifikované prostredníctvom ESG faktorov a v súlade s prístupom riadenia pre primárne základné riziká využíva napr. vlastné odborné znalosti v oblasti modelovania extrémnych poveternostných javov alebo analýzy emisných profilov vlastných investícií. Z dlhodobého hľadiska, ASP berie do úvahy riziká vyplývajúce z klimatických zmien ako novo-objavujúce sa riziká, kde pozorne sledujeme vývoj rizikového prostredia podporený vybranými analýzami zameraných na naše portfólio.

## **C.7. Ďalšie informácie**

Spoločnosť uviedla všetky významné informácie z hľadiska jej rizikového profilu v predchádzajúcich častiach tejto kapitoly.

## D. Oceňovanie na účely solventnosti

### D.1. Aktíva

#### Hodnota aktív a popis oceňovacej bázy, metód a hlavných predpokladov použitých na oceňovanie na účely solventnosti

Aktíva poisťovne k 31. decembru 2022 (v mil. Eur)

| Aktíva                                                                                                                                                                                                        | Hodnota podľa smernice Solventnosť II | Hodnota podľa štatutárnej účtovnej závierky | Zmena        |
|---------------------------------------------------------------------------------------------------------------------------------------------------------------------------------------------------------------|---------------------------------------|---------------------------------------------|--------------|
| Goodwill                                                                                                                                                                                                      | -                                     | -                                           |              |
| Obstarávacie náklady prevedené do ďalšieho obdobia                                                                                                                                                            | 0                                     | 101,23                                      | -101,23      |
| Nehmotný majetok                                                                                                                                                                                              | 0                                     | 14,61                                       | -14,61       |
| Odložené daňové pohľadávky                                                                                                                                                                                    | 0                                     | 49,87                                       | -49,87       |
| Prebytok dôchodkových dávok                                                                                                                                                                                   | 0                                     | 0                                           | 0            |
| Nehnuteľnosti, stroje a zariadenia držané na vlastné použitie                                                                                                                                                 | 12,34                                 | 11,86                                       | 0,48         |
| Investície (iné ako aktíva držané na zmluvy index-linked a unit-linked poistenia)                                                                                                                             | 1383,31                               | 1418,74                                     | -35,43       |
| Nehnuteľnosti (iné ako na vlastné použitie)                                                                                                                                                                   | 63,52                                 | 48,1                                        | 15,42        |
| Podiely v prepojených podnikoch vrátane účastí                                                                                                                                                                | 45,9                                  | 116,94                                      | -71,04       |
| Akcie                                                                                                                                                                                                         | 1,05                                  | 1,05                                        | 0            |
| Akcie – kótované                                                                                                                                                                                              | 0                                     | 0                                           | 0            |
| Akcie – nekótované                                                                                                                                                                                            | 1,05                                  | 1,05                                        | 0            |
| Dlhopisy                                                                                                                                                                                                      | 1209,35                               | 1189,01                                     | 20,34        |
| Štátne dlhopisy                                                                                                                                                                                               | 706,25                                | 705,64                                      | 0,61         |
| Podnikové dlhopisy                                                                                                                                                                                            | 502,62                                | 482,9                                       | 19,72        |
| Štruktúrované cenné papiere                                                                                                                                                                                   | 0,48                                  | 0,48                                        | 0            |
| Cenné papiere zabezpečené kolaterálom                                                                                                                                                                         | 0                                     | 0                                           | 0            |
| Podniky kolektívneho investovania                                                                                                                                                                             | 26,91                                 | 26,91                                       | 0            |
| Deriváty                                                                                                                                                                                                      | 2,59                                  | 2,59                                        | 0            |
| Vklady iné ako peňažné ekvivalenty                                                                                                                                                                            | 33,99                                 | 34,15                                       | -0,16        |
| Iné investície                                                                                                                                                                                                | 0                                     | 0                                           | 0            |
| <b>Aktíva držané na zmluvy index-linked a unit-linked poistenia</b>                                                                                                                                           | <b>307,07</b>                         | <b>307,07</b>                               | <b>0</b>     |
| <b>Úvery a hypotéky</b>                                                                                                                                                                                       | <b>78,91</b>                          | <b>79,17</b>                                | <b>-0,26</b> |
| Úvery na poistné zmluvy                                                                                                                                                                                       | 3,05                                  | 3,05                                        | 0            |
| Úvery a hypotéky fyzickým osobám                                                                                                                                                                              | 0                                     | 0                                           | 0            |
| Iné úvery a hypotéky                                                                                                                                                                                          | 75,87                                 | 76,12                                       | -0,25        |
| <b>Pohľadávky zo zaistenia vyplývajúce z:</b>                                                                                                                                                                 | <b>57,07</b>                          | <b>66,81</b>                                | <b>-9,74</b> |
| Neživotné poistenie a zdravotné poistenie podobné neživotnému poisteniu                                                                                                                                       | 57,07                                 | 66,8                                        | -9,73        |
| Neživotné poistenie okrem zdravotného poistenia                                                                                                                                                               | 57,03                                 | 66,76                                       | -9,73        |
| Zdravotné poistenie podobné neživotnému poisteniu                                                                                                                                                             | 0,03                                  | 0,04                                        | -0,01        |
| Životné poistenie a zdravotné poistenie podobné životnému poisteniu okrem zdravotného poistenia, index-linked a unit-linked poistenia Life and health similar to life, excluding index-linked and unit-linked | 0                                     | 0,01                                        | -0,01        |
| Zdravotné poistenie podobné životnému poisteniu                                                                                                                                                               | 0                                     | 0                                           | 0            |
| Životné poistenie okrem zdravotného poistenia, index-linked a unit-linked poistenia                                                                                                                           | 0                                     | 0,01                                        | -0,01        |

|                                                                                                                                   |                |               |                |
|-----------------------------------------------------------------------------------------------------------------------------------|----------------|---------------|----------------|
| Životné index-linked a unit-linked poistenie                                                                                      | 0              | 0             | 0              |
| Vklady pri aktívnom zaistení                                                                                                      | 0              | 0             | 0              |
| Pohľadávky z poistenia a voči sprostredkovateľom                                                                                  | 30,01          | 42,27         | -12,26         |
| Pohľadávky vyplývajúce zo zaistenia                                                                                               | 6,4            | 6,4           | 0              |
| Pohľadávky (z obchodného styku, iné ako poistenie)                                                                                | 2,04           | 2,04          | 0              |
| Vlastné akcie (v priamej držbe)                                                                                                   | 0              | 0             | 0              |
| Sumy splatné v súvislosti s položkami vlastných zdrojov alebo so začiatočným vkladom, ktoré boli vyžiadané, ale zatiaľ nesplatené | 0              | 0             | 0              |
| Peňažné prostriedky a peňažné ekvivalenty                                                                                         | 32,68          | 32,68         | 0              |
| Všetky ostatné aktíva, inde neuvedené                                                                                             | 0,39           | 1,93          | -1,54          |
| <b>Aktíva celkom</b>                                                                                                              | <b>1910,23</b> | <b>2134,7</b> | <b>-224,47</b> |

Celková hodnota aktív podľa smernice Solventnosť II je oproti hodnote podľa štatutárnej účtovnej závierky nižšia o 224,47 mil. Eur z dôvodu ich odlišného spôsobu oceňovania. Najväčší rozdiel je pri obstarávacích nákladoch prevedených do ďalšieho obdobia, pretože na rozdiel od IFRS nie sú vykázané v aktívach súvahy, ale v Najlepšom odhade technických rezerv.

### D.1.1. Oceňovacie bázy, metódy, odhady a predpoklady na účely solventnosti

Hlavné oceňovacie bázy, metódy, odhady a predpoklady na účely solventnosti a ich aplikácia sú popísané nižšie.

#### Goodwill

Goodwill sa v súvahe pre účely solventnosti nevykazuje.

#### Časovo rozlíšené obstarávacie náklady (obstarávacie náklady prevedené do ďalšieho obdobia)

Časovo rozlíšené obstarávacie náklady na poistné zmluvy a časovo rozlíšené transakčné náklady na investičné zmluvy sú zahrnuté v Najlepšom odhade technických rezerv (the best estimate) a preto nie sú vykázané oddelene v aktívach súvahy.

#### Nehmotný majetok

Nehmotný majetok, je identifikovateľný nepeňažný majetok bez fyzickej podstaty.

Poisťovňa vykazuje nehmotný majetok v súvahe pre účely solventnosti len vtedy, ak nehmotný majetok môže byť predaný samostatne alebo poisťovňa môže preukázať, že existuje trhová hodnota pre rovnaký alebo podobný nehmotný majetok.

Takýto nehmotný majetok poisťovňa vykazuje a oceňuje v trhovej hodnote.

#### Odložená daňová pohľadávka

Odložená daň je počítaná súvahovým princípom z dočasných rozdielov medzi Solventnosť II účtovnou a daňovou hodnotou majetku a záväzkov. Odložená daň z dočasných rozdielov vznikajúcich z prípadov účtovaných do vlastného imania nie je vykázaná vo výkaze ziskov a strát, vykazuje sa ako súčasť vlastného imania. O odloženej daňovej pohľadávke sa účtuje v prípade, ak je pravdepodobné, že budú dosiahnuté zdaniteľné zisky, oproti ktorým bude môcť byť uplatnená.

#### Pozemky, budovy a zariadenia

Pozemky, budovy a zariadenia predstavujú nehnuteľnosti a hnuťelný majetok, ktoré sú poisťovňou držané primárne na administratívne účely alebo za účelom dodávky služieb, na prenájom iným osobám a v prípade kedy sa očakáva, že sa budú používať dlhšie ako jeden rok.

Poisťovňa oceňuje pozemky, budovy a zariadenia pre účely solventnosti v reálnej hodnote.

**Investície (iné ako finančný majetok, ktorý poisťovňa drží na krytie záväzkov zo zmlúv, pri ktorých riziko znáša poistený, tzv. unit-linked, index-linked)**

**1. Investície v nehnuteľnostiach** predstavujú pozemky a budovy poisťovne, ktoré sú držané za účelom kapitálového zhodnotenia, získavania výnosov z jeho prenájmu alebo oboch spomínaných.

Poisťovňa oceňuje investície v nehnuteľnostiach pre účely solventnosti v reálnej hodnote.

**2. Majetkové účasti v dcérskych a pridružených spoločnostiach (Participations)**, ktoré spĺňajú definíciu Holdingu v súlade s článkom 212 Smernice, sú oceňované na základe kótovaných trhových cien na aktívnom trhu, pokiaľ sú takéto ceny k dispozícii. V prípade, že ocenenie kótovanou trhovou cenou nie je možné, hodnota takýchto majetkových účastí sa stanoví na základe podielu poisťovne na hodnote, ktorá je vypočítaná ako rozdiel medzi aktívami a pasívami v súvahe zostavenej pre účely solventnosti príslušnej majetkovej účasti (upravená metóda vlastného imania).

Majetkové účasti iné ako poisťovne a zaistovne sú oceňované na základe kótovaných trhových cien na aktívnom trhu, pokiaľ sú takéto ceny k dispozícii. V prípade, že ocenenie kótovanou trhovou cenou nie je možné a použitie ocenenia na základe upravenej metódy vlastného imania je nepraktické, je hodnota majetkových účastí iných ako poisťovne a zaistovne stanovená na základe metódy vlastného imania. Tzn. že hodnota majetkovej účasti je založená na podiele poisťovne na hodnote, ktorá je vypočítaná ako rozdiel medzi aktívami a pasívami v súvahe zostavenej v súlade s IFRS príslušnej majetkovej účasti (kde goodwill a nehmotný majetok majú hodnotu nula).

**3. Majetkové cenné papiere (Equities)** zahŕňajú kótované a nekótované cenné papiere. Táto kategória nezahŕňa majetkové účasti v dcérskych a pridružených spoločnostiach. Všetok finančných majetok tak ako je definovaný v IAS 39 je oceňovaný reálnou hodnotou. V prípade, že pre tento finančný majetok reálna hodnota nie je k dispozícii a nedá sa stanoviť, je použitá na ocenenie majetkových cenných papierov pre účely Solventnosti hodnota stanovená podľa IFRS.

**4. Dlhopisy (Bonds)** zahŕňajú štátne a podnikové dlhopisy. Štátne dlhopisy sú dlhopisy emitované verejnými inštitúciami ako napr. dlhopisy, ktoré emitovali orgány verejnej správy, či už ústredné vlády, nadnárodné vládne inštitúcie, regionálne vlády alebo obecné samosprávy. Podnikové dlhopisy sú dlhopisy emitované podnikmi. Všetok finančných majetok tak ako je definovaný v IAS 39 je oceňovaný reálnou hodnotou.

**5. Štruktúrované finančné nástroje (Structured Notes)** zahŕňajú hybridné cenné papiere, ktoré kombinujú nástroj s pevným výnosom a derivátmi. Z tejto kategórie sú vylúčené cenné papiere s pevným výnosom emitované štátnou správou. Ide o cenné papiere, ktoré obsahujú jednu kategóriu alebo kombináciu kategórií derivátov, vrátane swapov na úverové zlyhanie (CDS), swapov s konštantnou splatnosťou (CMS), opcií na úverové zlyhanie (CDO). Všetok finančných majetok tak ako je definovaný v IAS 39 je oceňovaný reálnou hodnotou.

**6. Kolateralizované cenné papiere (Collateralised securities)** zahŕňajú cenné papiere, ktorých hodnota a platby sú odvodené od portfólia podkladových aktív. Sem patria cenné papiere zabezpečené aktívami (ABS), cenné papiere zabezpečené hypotékami (MBS), cenné papiere zabezpečené komerčnými hypotékami (CMBS), zabezpečené dlhové obligácie (CDO), zabezpečené záväzky pochádzajúce z úverov (CLO), zabezpečené hypotekárne obligácie (CMO). Všetok finančných majetok tak ako je definovaný v IAS 39 je oceňovaný reálnou hodnotou.

**7. Investičné fondy (Investment funds)** zahŕňajú fondy vytvorené podnikmi, ktorých jediným účelom je kolektívne investovanie do prevoditeľných cenných papierov alebo iných finančných aktív. Všetok finančných majetok tak ako je definovaný v IAS 39 je oceňovaný reálnou hodnotou.

**8. Derivátové finančné nástroje (Derivatives)** sú finančné nástroje, ktorých hodnota je založená na očakávaných budúcich pohyboch cien podkladových aktív. Derivátové finančné nástroje s kladnou hodnotou sú vykázané ako finančný majetok. Všetok finančných majetok tak ako je definovaný v IAS 39 je oceňovaný reálnou hodnotou.

**9. Vklady v bankách (Deposits other than cash equivalents)** predstavujú vklady v bankách iné ako vklady splatné na požiadanie tzn., že nemôžu byť použité na bežný platobný styk a nemôžu byť vymeniteľné za peňažné prostriedky bez možnosti významných pokút a sankčných poplatkov. Všetok finančných majetok tak ako je definovaný v IAS 39 je oceňovaný reálnou hodnotou.

**10. Ostatné investície (Other investments)** zahŕňajú všetky investície, ktoré nie sú obsiahnuté v položkách uvedených vyššie. Všetok finančných majetok tak ako je definovaný v IAS 39 je oceňovaný reálnou hodnotou.

## Finančné umiestnenie v mene poistených (Assets held for index-linked and unit-linked funds)

Finančné umiestnenie v mene poistených predstavuje finančný majetok, ktorý poisťovňa drží na krytie záväzkov zo zmlúv, pri ktorých riziko znáša poistený (jedná sa o produkty investičného životného poistenia, tzv. unit-linked a index-linked). Finančné umiestnenie v mene poistených je oceňované v reálnej hodnote.

## Pôžičky a hypotéky (Loans & mortgages)

**1. Pôžičky a hypotéky okrem pôžičiek poistencom** - pôžičky a hypotéky sú finančné aktíva vytvorené tak, že veriteľ požičia finančné prostriedky dlžníkovi, buď so zábezpekou alebo bez nej, vrátane tzv. "cash pool". Táto kategória nezahŕňa pôžičky poistencom tzv. zápožičky. Všetok finančných majetok tak ako je definovaný v IAS 39 je oceňovaný reálnou hodnotou.

**2. Pôžičky poistencom** predstavujú pôžičky poskytnuté poistencom, pri ktorých hlavnou zárukou je uzatvorená poisťná zmluva. Všetok finančných majetok tak ako je definovaný v IAS 39 je oceňovaný reálnou hodnotou.

## Podiel zaistovateľov na technických rezervách (Reinsurance recoverables)

Podiel zaistovateľa na technických rezervách sú zmluvné práva postupiteľa vyplývajúce zo zaistovacích zmlúv. Sú oceňované na rovnakom základe ako rezervy tvorené pre príslušné poisťné zmluvy a upravené o očakávané straty z dôvodu zlyhania protistrany. Uvedená úprava vychádza z hodnotenia pravdepodobnosti zlyhania protistrany a z priemernej straty vyplývajúcej z tohto zlyhania.

## Vklady pri aktívnom zaistení (Deposits to cedants)

Vklady pri aktívnom zaistení predstavujú záručné vklady poisťovne vyplývajúce z aktívneho zaistenia zložené postupiteľovi alebo inej tretej osobe. Sú ocenené reálnou hodnotou.

## Pohľadávky voči poisteným a sprostredkovateľom (Insurance & intermediaries receivables)

Pohľadávky voči poisteným a sprostredkovateľom sú finančné nástroje a sú vykazované ako pohľadávky z poistenia a nie ako časť poisťných rezerv. Zahŕňajú všetky čiastky splatné podľa poisťných zmlúv, podiely poisťovne na celkovom poisťnom v prípade spolupoistenia a pohľadávky poisťovne z poisťných plnení. Vo všeobecnosti sú ocenené v nominálnej hodnote upravenej o očakávané straty z dôvodu zlyhania protistrany.

## Pohľadávky zo zaistenia (Reinsurance receivables)

Poisťovňa postupuje zaistovateľom podiely na rizikách vyplývajúcich z bežnej činnosti za účelom zníženia možných čistých strát prostredníctvom diverzifikácie rizika. Majetok, záväzky, výnosy a náklady vyplývajúce zo zaistných zmlúv sú prezentované oddelene od majetku, záväzkov, výnosov a nákladov vyplývajúcich zo súvisiacich poisťných zmlúv, pretože zaistné zmluvy nezbavujú poisťovňu priamych záväzkov voči poisteným.

Pohľadávky zo zaistenia sú vo všeobecnosti ocenené v nominálnej hodnote a upravené o očakávané straty z dôvodu zlyhania protistrany. Uvedená úprava vychádza z hodnotenia pravdepodobnosti zlyhania protistrany a z priemernej straty vyplývajúcej z tohto zlyhania.

## Ostatné pohľadávky (Receivables (trade, not insurance))

Ostatné pohľadávky zahŕňajú pohľadávky voči zamestnancom, rôznym obchodným partnerom a nie sú pohľadávkami z poistenia a zaistenia.

Vo všeobecnosti sú ocenené v nominálnej hodnote upravenej o očakávané straty z dôvodu zlyhania protistrany.

## Vlastné akcie (Own shares)

Vlastné akcie sú vlastné akcie držané poisťovňou a sú oceňované v trhovej hodnote.

## Vlastné imanie upísané a nesplatené (Amounts due in respect of own fund items or initial fund called up but not yet paid in)

Predstavujú pohľadávky za upísané vlastné imanie voči upisovateľom, ktorými sú akcionári.

Vo všeobecnosti sú ocenené v nominálnej hodnote upravenej o očakávané straty z dôvodu zlyhania protistrany.

## Peniaze a peňažné ekvivalenty (Cash and cash equivalents)

Peniaze a peňažné ekvivalenty zahŕňajú hotovosť a vklady splatné na požiadanie. Sú ocenené v nominálnej hodnote upravenej o očakávané straty z dôvodu zlyhania protistrany.

## Iné aktíva nevykázané inde (Any other assets, not elsewhere shown)

Iné aktíva nevykázané inde zahŕňajú majetok poisťovne, ktorý nie je vykázaný v ostatných položkách súvahy. Vo všeobecnosti sú ocenené v reálnej hodnote, alebo v nominálnej hodnote upravenej o očakávané straty z dôvodu zlyhania protistrany.

### **D.1.2. Materiálne rozdiely medzi oceňovacou bázou, metódami a hlavnými predpokladmi, ktoré poisťovňa použila pri oceňovaní aktív na účely solventnosti a tými, ktoré boli použité pri oceňovaní pre účely účtovnej závierky**

Kvantitatívne a kvalitatívne vysvetlenie všetkých materiálnych rozdielov medzi oceňovacou bázou, metódami a hlavnými predpokladmi, ktoré poisťovňa použila pri oceňovaní aktív na účely solventnosti a tými, ktoré boli použité pri oceňovaní pre účely účtovnej závierky:

#### **Goodwill**

Na rozdiel od IFRS sa goodwill v súvahe pre účely solventnosti nevykazuje.

#### **Časovo rozlíšené obstarávacie náklady**

Časovo rozlíšené obstarávacie náklady na poistné zmluvy a časovo rozlíšené transakčné náklady na investičné zmluvy sú zahrnuté v Najlepšom odhade technických rezerv (the best estimate) a preto na rozdiel od IFRS, nie sú vykázané v aktívach súvahy pre účely solventnosti.

#### **Odložená daňová pohľadávka**

Rozdiel sa vzťahuje k odloženej dani z dočasných rozdielov vznikajúcich medzi IFRS a MVBS hodnotami.

#### **Pozemky, budovy a zariadenia**

Poisťovňa oceňuje pozemky, budovy a zariadenia pre účely solventnosti v reálnej hodnote, zatiaľ čo v súlade s IFRS sú ocenené v historických (obstarávacích) cenách znížených o akumulované odpisy a zníženie hodnoty.

#### **Investície (iné ako finančný majetok, ktorý poisťovňa drží na krytie záväzkov zo zmlúv, pri ktorých riziko znáša poistený, tzv. unit-linked, index-linked)**

1. **Investície v nehnuteľnostiach** sú pre účely solventnosti ocenené v reálnej hodnote, zatiaľ čo v súlade s IFRS sú ocenené v historických (obstarávacích) cenách znížených o akumulované odpisy a opravné položky.

2. **Majetkové účasti v dcérskych a pridružených spoločnostiach (Participations)** sú pre účely solventnosti ocenené v trhovej hodnote, použitím upravenej metódy vlastného imania alebo použitím metódy vlastného imania v závislosti od charakteru dcérskej a pridruženej spoločnosti.

V súlade s IFRS sú investície v dcérskych spoločnostiach vykázané v obstarávacích cenách (v prípade potreby znížené o straty zo zníženia hodnoty) a obdobne sú ocenené aj investície v pridružených spoločnostiach.

#### **Majetkové cenné papiere (Equities)**

Nie je žiaden rozdiel medzi IFRS a MVBS hodnotami.

#### **Dlhopisy (Bonds)**

Dlhopisy zaradené do kategórie držané do splatnosti sú v súlade s IFRS oceňované akumulovanou hodnotou (angl. amortized cost). Ich ocenenie sa postupne zvyšuje o dosahované úrokové výnosy a zvyšuje / znižuje o amortizovaný diskont alebo prémii. V prípade zníženia návratnej hodnoty dlhopisov v zmysle IFRS sa k hodnote predmetných aktív vytvorí opravná položka. Na rozdiel od IFRS sú v MVBS tieto dlhopisy ocenené reálnou hodnotou.

#### **Investičné fondy (Investment funds)**

Nie je žiaden rozdiel medzi IFRS a MVBS hodnotami.

#### **Derivátové finančné nástroje (Derivatives)**

Nie je žiaden významný rozdiel medzi IFRS a MVBS hodnotami.

#### **Vklady v bankách (Deposits other than cash equivalents)**



Vklady v bankách sú v IFRS aj MVBS ocenené v reálnej hodnote. Na účely IFRS je za reálnu hodnotu považovaná nominálna hodnota vkladov bez ohľadu na splatnosť vkladov. Na účely MVBS sú vklady v bankách so splatnosťou vyššou než 3 mesiace ocenené v reálnej hodnote zohľadňujúc trhové sadzby a kreditné spready pre danú protistranu.

#### **Ostatné investície (Other investments)**

Nie je žiaden rozdiel medzi IFRS a MVBS hodnotami.

#### **Finančné umiestnenie v mene poistených (Assets held for index-linked and unit-linked funds)**

Nie je žiaden rozdiel medzi IFRS a MVBS hodnotami.

#### **Pôžičky a hypotéky**

Pôžičky a hypotéky sú v súlade s IFRS oceňované zostatkovou hodnotou s použitím efektívnej úrokovej miery poníženou o opravné položky, zatiaľ čo v MVBS sú ocenené reálnou hodnotou.

#### **Pôžičky poistencom**

Pôžičky poistencom sú v súlade s IFRS oceňované zostatkovou hodnotou s použitím efektívnej úrokovej miery poníženou o opravné položky, zatiaľ čo v MVBS sú ocenené reálnou hodnotou.

#### **Podiel zaistovateľov na technických rezervách (Reinsurance recoverables)**

Ocenenie pre účely Solventnosť II je odlišné od ocenenia v súlade s IFRS. Bližšie pozri v kapitole D2 Technické rezervy

#### **Vklady pri aktívnom zaistení (Deposits to cedants)**

Nie je žiaden významný rozdiel medzi IFRS a MVBS hodnotami.

#### **Pohľadávky voči poisteným a sprostredkovateľom (Insurance & intermediaries receivables), Pohľadávky zo zaistenia (Reinsurance receivables), Ostatné pohľadávky (Receivables (trade, not insurance))**

V súlade s IFRS sú ocenené v nominálnej hodnote upravenej o očakávané straty z dôvodu zlyhania protistrany. Rovnaké ocenenie je aj pre účely Solventnosť II pokiaľ sa trhová hodnota neodchýľuje od upravenej nominálnej hodnoty pohľadávok voči poisteným a sprostredkovateľom.

#### **Vlastné akcie (Own shares)**

Podľa IFRS sa vlastné akcie vykazujú v účtovnej závierke na strane pasív, vo vlastnom imaní a nie sú ocenené v reálnej hodnote. Pre účely Solventnosti sú oceňované v trhovej hodnote.

#### **Vlastné imanie upísané a nesplatené (Amounts due in respect of own fund items or initial fund called up but not yet paid in)**

Nie je žiaden rozdiel medzi IFRS a MVBS hodnotami.

#### **Peniaze a peňažné ekvivalenty (Cash and cash equivalents)**

Nie je žiaden rozdiel medzi IFRS a MVBS hodnotami.

#### **Iné aktíva nevykázané inde (Any other assets, not elsewhere shown)**

Iné aktíva sú v súlade s IFRS ocenené v ich účtovnej hodnote, zatiaľ čo v MVBS sú ocenené reálnou hodnotou.

### **D.1.3. Alternatívne metódy oceňovania**

- Použitie ocenenia na základe modelu „Mark to Model“
- Identifikácia aktív, na ktoré sa vzťahuje ocenenie na základe modelu „Mark to Model“
- Zdôvodnenie použitia postupu oceňovania vo vzťahu k aktívam na základe modelu „Mark to Model“
- Predpoklady, ktoré sú podkladom k prístupu oceňovania aktív na základe modelu „Mark to Model“
- Odhad neistoty oceňovania aktív na základe modelu „Mark to Model“

Prehľad predpokladov použitých pre ocenenie aktív pre účely solventnosti (údaje v mil. Eur)

| Aktíva                                                                                                                                | Mark to market  | Mark to model | Iné          | Spolu           |
|---------------------------------------------------------------------------------------------------------------------------------------|-----------------|---------------|--------------|-----------------|
| Goodwill                                                                                                                              | -               | -             | -            | -               |
| Obstarávacie náklady prevedené do ďalšieho obdobia                                                                                    | -               | -             | -            | -               |
| Nehmotný majetok                                                                                                                      | -               | -             | -            | -               |
| Odložené daňové pohľadávky                                                                                                            | -               | -             | -            | -               |
| Prebytok dôchodkových dávok                                                                                                           | -               | -             | -            | -               |
| Nehnuteľnosti, stroje a zariadenia držané na vlastné použitie                                                                         | -               | 12,34         | -            | 12,34           |
| Investície (iné ako aktíva držané na zmluvy index-linked a unit-linked poistenia)                                                     | 1 245,46        | 137,85        | -            | 1 383,31        |
| Nehnuteľnosti (iné ako na vlastné použitie)                                                                                           | -               | 63,52         | -            | 63,52           |
| Podiely v prepojených podnikoch vrátane účastí                                                                                        | -               | 45,90         | -            | 45,90           |
| <b>Akcie</b>                                                                                                                          | -               | 1,05          | -            | 1,05            |
| Akcie – kótované                                                                                                                      | -               | -             | -            | -               |
| Akcie – nekótované                                                                                                                    | -               | 1,05          | -            | 1,05            |
| <b>Dlhopisy</b>                                                                                                                       | 1 184,56        | 24,79         | -            | 1 209,35        |
| Štátne dlhopisy                                                                                                                       | 706,25          | -             | -            | 706,25          |
| Podnikové dlhopisy                                                                                                                    | 477,83          | 24,79         | -            | 502,62          |
| Štruktúrované cenné papiere                                                                                                           | 0,48            | -             | -            | 0,48            |
| Cenné papiere zabezpečené kolaterálom                                                                                                 | 0,00            | -             | -            | 0,00            |
| Podniky kolektívneho investovania                                                                                                     | 26,91           | -             | -            | 26,91           |
| Deriváty                                                                                                                              | -               | 2,59          | -            | 2,59            |
| Vklady iné ako peňažné ekvivalenty                                                                                                    | 33,99           | -             | -            | 33,99           |
| Iné investície                                                                                                                        | -               | -             | -            | -               |
| <b>Aktíva držané na zmluvy index-linked a unit-linked poistenia</b>                                                                   | 307,07          | -             | -            | 307,07          |
| <b>Úvery a hypotéky</b>                                                                                                               | 78,92           | -             | -            | 78,92           |
| Úvery na poistné zmluvy                                                                                                               | 3,05            | -             | -            | 3,05            |
| Úvery a hypotéky fyzickým osobám                                                                                                      | -               | -             | -            | -               |
| Iné úvery a hypotéky                                                                                                                  | 75,87           | -             | -            | 75,87           |
| <b>Pohľadávky zo zaistenia vyplývajúce z:</b>                                                                                         | -               | -             | 57,06        | 57,06           |
| Neživotné poistenie a zdravotné poistenie podobné neživotnému poisteniu                                                               | -               | -             | 57,06        | 57,06           |
| Neživotné poistenie okrem zdravotného poistenia                                                                                       | -               | -             | 57,03        | 57,03           |
| Zdravotné poistenie podobné neživotnému poisteniu                                                                                     | -               | -             | 0,03         | 0,03            |
| Životné poistenie a zdravotné poistenie podobné životnému poisteniu okrem zdravotného poistenia, index-linked a unit-linked poistenia | -               | -             | 0,00         | 0,00            |
| Zdravotné poistenie podobné životnému poisteniu                                                                                       | -               | -             | 0,00         | 0,00            |
| Životné poistenie okrem zdravotného poistenia, index-linked a unit-linked poistenia                                                   | -               | -             | 0,00         | 0,00            |
| Životné index-linked a unit-linked poistenie                                                                                          | -               | -             | 0,00         | 0,00            |
| <b>Vklady pri aktívnom zaistení</b>                                                                                                   | -               | -             | 0,00         | 0,00            |
| <b>Pohľadávky z poistenia a voči sprostredkovateľom</b>                                                                               | -               | -             | 30,01        | 30,01           |
| <b>Pohľadávky vyplývajúce zo zaistenia</b>                                                                                            | -               | -             | 6,40         | 6,40            |
| <b>Pohľadávky (z obchodného styku, iné ako poistenie)</b>                                                                             | -               | -             | 2,04         | 2,04            |
| <b>Vlastné akcie (v priamej držbe)</b>                                                                                                | -               | -             | 0,00         | 0,00            |
| Sumy splatné v súvislosti s položkami vlastných zdrojov alebo so začiatočným vkladom, ktoré boli vyžiadané, ale zatiaľ nesplatené     | -               | -             | 0,00         | 0,00            |
| Peňažné prostriedky a peňažné ekvivalenty                                                                                             | 32,68           | -             | -            | 32,68           |
| Všetky ostatné aktíva, inde neuvedené                                                                                                 | -               | -             | 0,39         | 0,39            |
| <b>Aktíva celkom</b>                                                                                                                  | <b>1 664,12</b> | <b>150,19</b> | <b>95,91</b> | <b>1 910,22</b> |

## Goodwill

Goodwill sa v súvahe pre účely solventnosti nevykazuje.

## Časovo rozlíšené obstarávacie náklady (obstarávacie náklady prevedené do ďalšieho obdobia)

Časovo rozlíšené obstarávacie náklady na poisťné zmluvy a časovo rozlíšené transakčné náklady na investičné zmluvy sú zahrnuté v Najlepšom odhade technických rezerv (the best estimate) a nie sú vykázané v aktívach súvahy pre účely solventnosti.

## Nehmotný majetok

Nehmotný majetok je ocenený v trhovej hodnote.

## Odložená daňová pohľadávka

Dočasné rozdiely vznikajúce medzi hodnotami aktív a záväzkov pre účely solventnosti a korešpondujúcou daňovou základňou definovanou v IAS 12 priradenou každému jednotlivému aktívu a záväzku.

Ocenenie na základe trhových cien nie je možné, vzhľadom na charakter tohto aktíva.

## Pozemky, budovy a zariadenia

Pozemky, budovy a zariadenia sú oceňované v reálnej hodnote v súlade s modelom precenenia (IAS16). Reálna hodnota je stanovená na základe „Mark to model“ metódy, kde je aplikovaný najmä výnosový prístup alebo v niektorých prípadoch trhový prístup, pričom sú použité trhové ceny pre identické alebo podobné aktíva na trhoch, ktoré sa považujú za menej aktívne.

## Investície (iné ako finančný majetok, ktorý poisťovňa drží na krytie záväzkov zo zmlúv, pri ktorých riziko znáša poistený, tzv. unit-linked, index-linked)

**1. Investície v nehnuteľnostiach** sú pre účely solventnosti ocenené v reálnej hodnote v súlade s IAS 40. Reálna hodnota je stanovená na základe „Mark to model“ metódy, kde je aplikovaný najmä výnosový prístup alebo v niektorých prípadoch trhový prístup, pričom sú použité trhové ceny pre identické alebo podobné aktíva na trhoch, ktoré sa považujú za menej aktívne.

Pozemky a budovy boli vykázané v hodnote stanovenej znalcom v súlade s Vyhláškou Ministerstva spravodlivosti SR č. 492/2004 Z.z. o stanovení všeobecnej hodnoty majetku. Uvedená metóda bola použitá vzhľadom na nedostatok spoľahlivých informácií o trhových cenách nehnuteľností vyplývajúci z nízkej likvidity trhu. Ocenenie nehnuteľností uvedenou metódou sa vykonáva v pravidelných ročných intervaloch. Oceňovanie nehnuteľností je obsiahnuté v internej norme AM/25.0/SM/28 „Výkon správy majetku“.

**2. Majetkové účasti v dcérskych a pridružených spoločnostiach (Participations)** sú pre účely solventnosti ocenené v trhovej hodnote, použitím upravenej metódy vlastného imania alebo použitím metódy vlastného imania v závislosti od charakteru dcérskej a pridruženej spoločnosti.

Reálna hodnota majetkovej účasti bola stanovená „Mark to model“ metódou. Dôvodom pre uvedenú metódu je skutočnosť, že majetková účasť predstavuje dlhodobú strategickú investíciu s podielom na základom imaní vo výške 100%. Majetková účasť preto nie je obchodovaná na trhu. Ocenenie trhovou cenou, resp. trhovou cenou obdobného druhu aktív nie je možné, vzhľadom na vysokú špecifickosť tejto investície na domácom aj zahraničnom trhu. Reálna hodnota bola stanovená podľa podielu na hodnote, ktorá je vypočítaná ako rozdiel medzi aktívami a pasívami (pričom goodwill a nehmotné aktíva sú ocenené na nulu). Oceňovanie sa vykonáva štvrťročne. Ocenenie majetkovej účasti uvedenou metódou vychádza zo smernice Allianz Group „MVBS Accounting Manual - Valuation of Assets and Liabilities in the Market Value Balance Sheet“.

## Majetkové cenné papiere (Equities)

Všetok finančných majetok tak ako je definovaný v IAS 39 je oceňovaný reálnou hodnotou. Reálna hodnota použitá na ocenenie majetkových cenných papierov pre účely solventnosti je hodnota stanovená podľa IFRS.

Reálna hodnota pre podielové cenné papiere je určená na základe kótovaných trhových cien pre daný finančný nástroj obchodovaný na aktívnom trhu, pokiaľ sú takéto ceny k dispozícii alebo „Mark to model“ metódou.

Reálna hodnota akcií bola stanovená „Mark to model“ metódou. Ocenenie na základe trhových cien nie je možné, nakoľko uvedené akcie nie sú obchodované na trhu a poisťovňa nedisponuje spoľahlivými dátami o podobnej investícii na trhu. Reálna hodnota bola stanovená podľa podielu na hodnote, ktorá je vypočítaná ako rozdiel medzi aktívami a pasívami. Oceňovanie sa vykonáva ročne.

### **Dlhopisy (Bonds)**

Všetok finančných majetok tak ako je definovaný v IAS 39 je oceňovaný reálnou hodnotou.

Dlhopisy zahŕňajú štátne dlhopisy SR a členských krajín EU, korporátne dlhopisy a hypotekárne záložné listy emitované bankami a inými subjektami so sídlom v SR a v členských krajinách EU. Rozdiel medzi IFRS a MVBS ocenením vyplýva zo skutočnosti, že dlhopisy zaradené v kategórii "držané do splatnosti" sú v súlade s IFRS vykázané v akumulovanej hodnote (angl. amortized cost). V MVBS boli dlhopisy ocenené trhovými cenami, v prípade, že ku dňu ocenenia pre konkrétny cenný papier existovala trhová cena z aktívneho trhu a teoretickými cenami, ktorých zdrojom sú verejne dostupné a spoľahlivé dáta zverejnené pre podobné cenné papiere zohľadňujúc rating a kreditné riziko cenného papiera a emitenta. Zdrojom trhových dát je Bloomberg.

### **Investičné fondy (Investment funds)**

Všetok finančných majetok tak ako je definovaný v IAS 39 je oceňovaný reálnou hodnotou.

Podielové listy zahŕňajú podielové listy akciových, dlhových a zmiešaných fondov. Ocenenie bolo vykonané na základe cien poskytnutých a zverejnených správcovskými spoločnosťami.

### **Derivátové finančné nástroje (Derivatives)**

Všetok finančných majetok tak ako je definovaný v IAS 39 je oceňovaný reálnou hodnotou.

Deriváty boli ocenené trhovými cenami. Cena je poskytovaná materskou spoločnosťou Allianz SE jednotne pre všetky dcérske spoločnosti, ktoré majú tento produkt v portfóliu.

### **Vklady v bankách (Deposits other than cash equivalents)**

Vklady v bankách so splatnosťou rovnou alebo menšou než 3 mesiace boli ocenené v nominálnej hodnote vzhľadom k tomu, že sú krátkodobé. Vklady v bankách so splatnosťou vyššiu než 3 mesiace boli ocenené v reálnej hodnote zohľadňujúc trhové sadzby a kreditné spready pre danú protistranu.

### **Ostatné investície (Other investments)**

Všetky ostatné investície sú oceňované reálnou hodnotou v súlade s IAS 39. Reálna hodnota použitá na ocenenie ostatných investícií pre účely solventnosti je hodnota stanovená podľa IFRS.

Reálna hodnota pre ostatné investície je určená na základe kótovaných trhových cien pre daný finančný nástroj obchodovaný na aktívnom trhu, pokiaľ sú takéto ceny k dispozícii alebo „Mark to model“ metódou.

### **Finančné umiestnenie v mene poistených (Assets held for index-linked and unit-linked funds)**

Finančné umiestnenie v mene poistených (index-linked a unit-linked funds) zahŕňajú podielové listy akciových, dlhových a zmiešaných fondov a štruktúrované produkty. Ocenenie bolo vykonané na základe cien poskytnutých a zverejnených správcovskými spoločnosťami.

### **Pôžičky a hypotéky**

Pôžičky a hypotéky tak ako sú definované v IAS 39 sú oceňované reálnou hodnotou.

Pôžičky a hypotéky zahŕňajú pohľadávky z cashpoolingu realizovaného s materskou spoločnosťou Allianz SE, pôžičku spriaznenej strane a pohľadávky z hypotekárnych úverov.

Pohľadávky z cashpoolingu boli ocenené v nominálnej hodnote vzhľadom na ich vysokú likviditu. Reálna hodnota pôžičky spriaznenej strane a pohľadávok z hypotekárnych úverov zohľadňuje aktuálne trhové sadzby a kreditné riziko pre danú protistranu.

### **Pôžičky poistencom**

Pôžičky poisteným boli ocenené v nominálnej hodnote. Úprava o očakávané straty z dôvodu zlyhania protistrany nebola vykonaná z dôvodu, že hlavnou zárukou pôžičiek poskytnutých poistencom je uzatvorená poisťná zmluva. Ocenenie na základe trhových cien nie je možné, vzhľadom na vysokú špecifickosť tohto aktíva.

### **Podiel zaistovateľov na technických rezervách (Reinsurance recoverables)**

Ocenenie pre účely solventnosti bližšie pozri v kapitole D.2. Informácie o oceňovaní technických rezerv.

### **Vklady pri aktívnom zaistení (Deposits to cedants)**

Vklady pri aktívnom zaistení sú ocenené reálnou hodnotou.

**Pohľadávky voči poisteným a sprostredkovateľom (Insurance & intermediaries receivables), Pohľadávky zo zaistenia (Reinsurance receivables), Ostatné pohľadávky (Receivables (trade, not insurance))**

V súlade s IFRS sú ocenené v nominálnej hodnote upravenej o očakávané straty z dôvodu zlyhania protistrany. Rovnaké ocenenie je aj pre účely Solventnosť II pokiaľ sa trhová hodnota neodchyľuje od upravenej nominálnej hodnoty pohľadávok voči poisteným a sprostredkovateľom.

**Peniaze a peňažné ekvivalenty (Cash and cash equivalents)**

Peniaze a peňažné ekvivalenty sú ocenené v nominálnej hodnote upravenej o očakávané straty z dôvodu zlyhania protistrany.

**Iné aktíva nevykázané inde (Any other assets, not elsewhere shown)**

Iné aktíva sú ocenené v reálnej hodnote alebo v nominálnej hodnote upravenej o očakávané straty z dôvodu zlyhania protistrany.

## D.2. Technické rezervy

Hodnota technických rezerv, vrátane výšky najlepšieho odhadu a rizikovej marže a popis oceňovacej bázy, metód a hlavných predpokladov použitých na oceňovanie na účely solventnosti.

### D.2.1. Neživotné poistenie

**Prehľad technických rezerv v neživotnom poistení**

| (v mil. Eur)                                                                              | 12M 2022   |              |            |              |
|-------------------------------------------------------------------------------------------|------------|--------------|------------|--------------|
|                                                                                           | Úrazové    | Neživotné    | Úraz NSLT  | Total        |
| Technické rezervy počítané ako celok                                                      | 0,0        | 0,0          | 0,0        | 0,0          |
| Technické rezervy počítané ako suma najlepšieho odhadu hodnoty záväzkov a rizikovej marže | 3,0        | 274,9        | 9,2        | 287,2        |
| Najlepší odhad brutto                                                                     | 2,9        | 316,4        | 8,9        | 328,2        |
| Najlepší odhad netto                                                                      | 2,9        | 259,4        | 8,9        | 271,1        |
| Riziková marža                                                                            | 0,2        | 15,6         | 0,3        | 16,1         |
| <b>Technické rezervy - Total</b>                                                          | <b>3,0</b> | <b>274,9</b> | <b>9,2</b> | <b>287,2</b> |

| (v mil. Eur)                                                                              | 12M 2021   |              |            |              |
|-------------------------------------------------------------------------------------------|------------|--------------|------------|--------------|
|                                                                                           | Úrazové    | Neživotné    | Úraz NSLT  | Total        |
| Technické rezervy počítané ako celok                                                      | 0,0        | 0,0          | 0,0        | 0,0          |
| Technické rezervy počítané ako suma najlepšieho odhadu hodnoty záväzkov a rizikovej marže | 3,4        | 307,3        | 6,5        | 317,2        |
| Najlepší odhad brutto                                                                     | 3,2        | 323,6        | 6,1        | 332,9        |
| Najlepší odhad netto                                                                      | 3,2        | 289,5        | 6,1        | 298,7        |
| Riziková marža                                                                            | 0,2        | 17,9         | 0,4        | 18,5         |
| <b>Technické rezervy - Total</b>                                                          | <b>3,4</b> | <b>307,3</b> | <b>6,5</b> | <b>317,2</b> |

Výška technických rezerv predstavuje súčasnú hodnotu, ktorú by poisťovňa zaplatila, ak by svoje poistné záväzky okamžite previedla na inú poisťovňu. Poisťovňa je povinná stanovovať technické rezervy obozretným, spoľahlivým a objektívnym spôsobom. Hodnota technických rezerv sa rovná súčtu najlepšieho odhadu hodnoty záväzkov (BEL) a rizikovej marže (RM), ktoré sú oceňované samostatne. Súčasná hodnota záväzkov sa vypočíta diskontovaním peňažných tokov bezrizikovou úrokovou mierou.

Zmena účtovnej metodiky pre záväzky a pohľadávky do splatnosti, ktorá bola aplikovaná v roku 2021, bola následne k 31. decembru 2022 zrušená. Materiálny objem záväzkov alebo pohľadávok do splatnosti sa už nepreúčtováva z účtov pohľadávok a záväzkov na účet technických rezerv v MVBS.

Analýza neživotných rezerv je založená na výbere údajov zverifikovanom na hlavnú účtovnú knihu. Popis získavania, spracovania a verifikácie údajov sa nachádza v procesnej dokumentácii, ktorá je súčasťou aktuálne platnej internej smernice Technické rezervy v neživotnom poistení. Údaje sú verifikované na gross aj net úrovni.

Anuity v NP sú pre potreby Solventnosť II vykazované v segmente životného poistenia.

Vstupné údaje pre analýzu sa získavajú z rôznych zdrojových systémov:

- údaje z poisťno-technického systému Unius (priamy prístup do databáz REP) verifikované na účtovníctvo,
- manuálne vedená agenda,
- účtovné údaje (DWH).

Trhové údaje sa pri výpočte technických rezerv nepoživajú.

Zdroj údajov pre výpočet technických rezerv je zosumarizovaný v Data Directory pre neživotné poistenie.

Nedostatky v údajoch sa týkajú hlavne historických údajov, ktoré boli ovplyvnené zlúčením Allianz a Slovenskej poisťovne (rozdielnosť portfólia, migrácia dát zo starých poisťno-technických systémov (PTS) do nových), zmien v procesoch (napr. v likvidácii poisťných udalostí, vymáhaní regresných pohľadávok) a v manuálne vedených agiend (evidencia súdnych sporov, manuálne agendy mimo PTS). V roku 2018 spoločnosť získala akvizíciou nové portfólio kryjúce riziko právnej ochrany (staré produkty poisťovne DAS). V prípade tohto produktu spoločnosť disponuje len s obmedzenou granularitou a históriou dát. Aktuálne portfólio a jeho zmeny po akvizícii je už plne evidované v PTS. V prípade zistenia nedostatkov alebo chýb sa rozdiely dohľadajú a vysvetlia resp. opravajú.

Dáta sú rozdelené do homogénnych skupín v závislosti od rizík, ktoré kryjú tak, aby poskytovali dostatočnú štatistickú vzorku, na ktorej sa dá vykonať analýza. V prípade IFRS sa pre účely analýzy a modelovania TR používajú v maximálnej možnej miere interné LoBy (v kontrolingovom číselníku označované ako PAL - PRISMALIM\_LOB). V prípade MVBS prístupu sú dáta rozdelené podľa definície Solventnosti II (v číselníku označené ako S2L - S2\_LOB). V prípade, že segmentácia je príliš jemná na to, aby analýza poskytla stabilné a spoľahlivé výsledky, pre potreby výpočtu sa skupiny dát zoskupia a výsledné hodnoty sa následne alokujú až na najjemnejšiu potrebnú úroveň. Spracovávané údaje sú na gross úrovni.

### Najlepší odhad hodnoty záväzkov (BEL)

BEL je definovaný ako hodnota budúcich peňažných tokov so zreteľom na časovú hodnotu peňazí (očakávaná súčasná hodnota budúcich peňažných tokov) za použitia príslušnej časovej štruktúry bezrizikovej úrokovej sadzby. Výpočet najlepšieho odhadu je založený na aktuálnych a vierohodných informáciách, ako aj na realistických predpokladoch a uskutoční sa za použitia primeraných, použiteľných a relevantných poisťno-matematických a štatistických metód. Predpokladaný vývoj peňažných tokov použitý pri výpočte najlepšieho odhadu zohľadňuje všetky prírastky a úbytky peňažných prostriedkov súvisiace s vysporiadaním poisťných záväzkov po celú dobu ich trvania. Výpočet BEL je deterministický a zahŕňa celé portfólio k dátumu oceňovania. BEL sa počíta samostatne na gross báze a zvlášť pre pohľadávky zo zaistenia.

Výpočet BEL:

$$\text{BEL} = \text{TR na poistné} + \text{TR na škody}$$

TR – technická rezerva

TR na poistné – súčasná hodnota očakávaných nákladov na poistné plnenia na poistné udalosti vzniknuté v budúcnosti (odhad zahŕňa aj dohodnuté bonifikácie na zmluvách)

TR na škody – súčasná hodnota očakávaných nákladov na poistné plnenia na už vzniknuté poistné udalosti

$$\text{TR na poistné} = (\text{RPBO} + \text{Budúce Poistné}) * \text{CoR}_{(t+1)} - \text{Budúce Poistné} + \text{Rezerva na poistné prémie a zľavy}$$

RPBO – rezerva na poistné budúcich období

$\text{CoR}_{(t+1)}$  – očakávané Combined Ratio vypočítané z plánu škôd a nákladov pre budúci rok

Projekcia peňažných tokov zahŕňa všetky očakávané náklady vyplývajúce zo všetkých záväzkov poistenia k dátumu oceňovania, vrátane budúcich škôd, budúcich nákladov (súvisiacich so správou poistných zmlúv, s likvidáciou poistných udalostí, provízií, investičných nákladov (IME) a pod.) ako aj budúceho poistného vychádzajúceho z platných uzavretých poistných zmlúv.

$$IME = \sum_{t=1}^n \left( \sum_{s=t+1}^n CF_s + CF_t / 2 \right) * \%IME$$

- IME – hodnota IME po aplikovaní na peňažný tok rezerv na škody aj poistné
- $CF_t$  – hodnota peňažného toku z rezerv pre dané časové obdobie  $t$
- % IME – pomer investičných nákladov ku celkovej hodnote aktív.

### Riziková marža (RM)

Riziková marža (alebo tiež Market Value Margin) je definovaná ako náklady na kapitál potrebný na vysporiadanie a ukončenie všetkých záväzkov a pohľadávok spoločnosti. Tiež sa dá definovať ako náklad na rizikový kapitál, ktorý spoločnosť potrebuje ešte nad rámec BEL.

Riziková marža je počítaná na základe štandardného modelu a pomocou výpočtového nástroja poskytnutého v rámci skupiny Allianz. Riziková marža zohľadňuje aj diverzifikáciu medzi jednotlivými skupinami produktov v rámci neživotného poistenia.

Výpočet rizikovej marže:

$$RM = \sum_{t>0} CoC * RC_t * \exp(-r_{t+1}(t+1))$$

- CoC – Cost of Capital, náklady na kapitál konštantné v čase, v súčasnosti vo výške 6%
- $RC_t$  – nediverzifikovaný rizikový kapitál pre netrhové riziká pre 99,5 % interval spoľahlivosti
- $r_t$  – bezriziková úroková miera

V prípade, že aktuálny nediverzifikovaný rizikový kapitál pre netrhové riziká nie je k dispozícii, používa sa pre zjednodušenie rizikový kapitál z predchádzajúceho štvrťroka.

### Aspekty technických rezerv

Výpočet TR je vykonávaný pomocou vhodnej oceňovacej metódy. Výber vhodnej oceňovacej metódy je rozhodujúci, pretože len vhodná metóda zaistí, že povaha a komplexnosť poistných rizík budú vhodne určené. Výber vhodnej metódy je založený na expertnom úsudku, pri ktorom sa zohľadnia všetky aspekty pre rôzne faktory, kvalita, kvantita a spoľahlivosť dostupných dát a analýz všetkých dôležitých charakteristík portfólia atď. Metóda má byť navrhnutá tak, aby zabezpečila, že všetky predpoklady a parametre použité v metóde sú jasné a explicitné, teda sú identifikované kľúčové ovplyvňujúce faktory. Spätne otestovanie metód, t. j. aktuálne vs. očakávané hodnoty ako aj analýza pohybov sú využívané na sledovanie vývoja rezerv počas doby, kým dôjde k prehodnoteniu odhadov.

Niekedy môže vzniknúť situácia, kedy by sa mali zohľadniť do odhadov aj neadekvátne a obmedzené dáta a informácie, ktoré sa nedajú považovať za spoľahlivé. Preto sa hodnota technických rezerv nespolieha výhradne len na modely. Spolieha sa aj na rôzne techniky vrátane použitia expertného úsudku alebo ohodnotenia rozptylu najlepšieho odhadu hodnoty záväzkov na základe posúdenia opodstatnenia a skúsenosti s portfóliom. Avšak aj v prípade neadekvátnych a obmedzených dát je cieľom prísť ku konečnej (definovanej a odôvodnenej) hodnote pre najlepší odhad hodnoty záväzkov.

## D.2.2. Životné poistenie

### Prehľad technických rezerv v životnom poistení

| (v mil. Eur)                                                                              | Životné poistenie | 12M 2022     |              |             | Total        |
|-------------------------------------------------------------------------------------------|-------------------|--------------|--------------|-------------|--------------|
|                                                                                           |                   | UL/IL        | Úraz SLT     | Anuity v NP |              |
| Technické rezervy počítané ako suma najlepšieho odhadu hodnoty záväzkov a rizikovej marže | 776,8             | 192,6        | -48,9        | 22,8        | 943,3        |
| Najlepší odhad                                                                            | 758,5             | 173,2        | -67,6        | 22,5        | 886,5        |
| Najlepší odhad bez O&G                                                                    | 754,8             | 173,2        | -67,6        | 22,5        | 882,8        |
| O&G                                                                                       | 3,7               | 0,0          | 0,0          | 0,0         | 3,7          |
| Riziková marža                                                                            | 18,3              | 19,5         | 18,7         | 0,3         | 56,8         |
| <b>Technické rezervy - Total</b>                                                          | <b>776,8</b>      | <b>192,6</b> | <b>-48,9</b> | <b>22,8</b> | <b>943,3</b> |

| (v mil. Eur)                                                                              | Životné poistenie | 12M 2021     |            |             | Total          |
|-------------------------------------------------------------------------------------------|-------------------|--------------|------------|-------------|----------------|
|                                                                                           |                   | UL/IL        | Úraz SLT   | Anuity v NP |                |
| Technické rezervy počítané ako suma najlepšieho odhadu hodnoty záväzkov a rizikovej marže | 1 049,0           | 145,4        | 0,0        | 27,8        | 1 222,2        |
| Najlepší odhad                                                                            | 979,4             | 116,0        | 0,0        | 27,3        | 1 122,7        |
| Najlepší odhad bez O&G                                                                    | 978,4             | 116,0        | 0,0        | 27,3        | 1 121,7        |
| O&G                                                                                       | 1,0               | 0,0          | 0,0        | 0,0         | 1,0            |
| Riziková marža                                                                            | 69,5              | 29,5         | 0,0        | 0,5         | 99,5           |
| <b>Technické rezervy - Total</b>                                                          | <b>1 049,0</b>    | <b>145,4</b> | <b>0,0</b> | <b>27,8</b> | <b>1 222,2</b> |

Technické rezervy v sebe zahŕňajú najlepší odhad hodnoty záväzkov portfólia (BEL) spolu s hodnotou opcií a garancií (O&G) a riziková maržu (RM). Súčasná hodnota záväzkov sa vypočíta diskontovaním peňažných tokov bezrizikovou úrokovou mierou.

Zmena účtovnej metodiky pre záväzky a pohľadávky do splatnosti, ktorá bola aplikovaná v roku 2021, bola následne k 31. decembru 2022 zrušená. Materiálny objem záväzkov alebo pohľadávok do splatnosti sa už nepreúčtováva z účtov pohľadávok a záväzkov na účet technických rezerv v MVBS.

Analýza životných rezerv je založená na výbere údajov zverifikovanom na hlavnú účtovnú knihu. Popis získavania, spracovania a verifikácie údajov sa nachádza v procesnej dokumentácii, ktorá je súčasťou aktuálne platnej internej smernice Technické rezervy v životnom poistení. Údaje sú verifikované na gross úrovni.

Vstupné údaje pre analýzu sa získavajú z rôznych zdrojových systémov:

- údaje z poisťno-technického systému Unius vo forme extraktov z databázy (DUMP, Matematické bilancie),
- manuálne vedená agenda,
- účtovné údaje (DWH),
- údaje týkajúce sa aktív, systémy slúžiace k výpočtu rizikového kapitálu CARL, FRP.

Trhové údaje sa pri výpočte technických rezerv nepoživajú.

Zdroj údajov pre výpočet technických rezerv je zosumarizovaný v Data Directory pre životné poistenie.



Nedostatky v údajoch sa týkajú hlavne údajov, ktoré boli migrované zo starých poistno-technických systémov do nových a v manuálne vedených agendách. V prípade zistenia nedostatkov alebo chýb sa rozdiely dohľadajú a vysvetlia resp. opravajú. Kontrola vstupných údajov je interne dokumentovaná na mesačnej báze.

Údaje sú rozdelené do viacerých skupín, tzv. modelov na základe ich spoločných charakteristík a v závislosti od rizík, ktoré kryjú tak, aby poskytovali dostatočnú štatistickú vzorku, na ktorej sa dá vykonať analýza. Najmenšia jednotka segmentácie v životnom poistení je poistená tarifa na poistnej zmluve. Zaradenie taríf do jednotlivých modelov vychádza z aktuálneho kontrolingového číselníka. Pre výpočet opcií a garancií sa používajú údaje rozdelené do tzv. produktov, ktoré sa tvoria podľa výšky technickej úrokovej miery a podľa spôsobu pridelenia podielu na prebytku.

V rámci portfólia životného poistenia sa väčšina taríf dá oddeliť a jednoznačne zaradiť. Pre nevýznamnú časť taríf získané zlúčením so Slovenskou poisťovňou nie je možné oddeliť zložku týkajúcu sa pripoistení a preto sú klasifikované rovnako ako hlavná zložka.

Údaje používané pre výpočet technických rezerv sa agregujú na základe pravidiel pre agregovanie, ktoré sú každoročne prehodnocované. Až agregované dáta sa použijú pre samotný výpočet. Výsledky sa potom agregujú na úroveň modelov.

Nakoľko sa údaje verifikujú na hlavnú účtovnú knihu, je potrebné obsiahnuť celé portfólio zmlúv. Tarify, ktoré sú modelované, sa mesačne kontrolujú v počtoch a vo výške rezerv, pre nový obchod aj vo výške ročného poistného. Pre nemodelované tarify sú použité aproximácie údajov podľa podobnosti modelu. Spracovávané údaje sú na gross úrovni.

Úraz NSLT je pre potreby Solventnosť II vykazovaný v segmente neživotného poistenia.

### Najlepší odhad hodnoty záväzkov (BEL)

BEL je definovaný ako hodnota budúcich peňažných tokov so zreteľom na časovú hodnotu peňazí (očakávaná súčasná hodnota budúcich peňažných tokov) za použitia príslušnej časovej štruktúry bezrizikovej úrokovej sadzby. Výpočet najlepšieho odhadu je založený na aktuálnych a vierohodných informáciách, ako aj na realistických predpokladoch a uskutoční sa za použitia primeraných, použiteľných a relevantných poistno-matematických a štatistických metód. Predpokladaný vývoj peňažných tokov použitý pri výpočte najlepšieho odhadu zohľadňuje všetky prírastky a úbytky peňažných prostriedkov súvisiace s vysporiadaním poistných záväzkov po dobu ich trvania. Výpočet BEL je deterministický a je vykonávaný v aktuárskom softvéri RAFM v prostredí Unify.

$$\text{BEL} = + \text{PV claims} + \text{PV expenses} - \text{PV premiums}$$

PV claims – súčasná hodnota očakávaných nákladov na poistné plnenia (dožitia, dôchodky, odbytné...),

PV expenses – súčasná hodnota očakávaných nákladov (administratívne a počiatkové náklady, provízie, investičné náklady),

PV premiums – súčasná hodnota očakávaného poistného.

Pre tarify, ktoré nie sú modelované, sa vo výpočte technických rezerv používajú zjednodušenia – výška TR sa aproximuje výškou rezerv vykazovaných v rámci lokálneho účtovníctva. Hodnota rezerv získaná pomocou zjednodušenia predstavuje menej ako 5% z hodnoty vlastných zdrojov.

Poisťovňa zohľadňuje pri výpočte technických rezerv aj hodnotu finančných garancií a zmluvných opcií začlenených do poistných zmlúv. Akýkoľvek predpoklad pripravený poisťovňou týkajúci sa pravdepodobnosti, že poistníci využijú zmluvné opcie vrátane odstúpenia od zmluvy a výplaty odkupnej hodnoty, musí byť realistický a musí vychádzať zo súčasných vierohodných informácií.

Hodnota O&G sa skladá z dvoch častí, a to z vnútornej hodnoty (intrinsic value) a časovej hodnoty (time value). Vnútorná hodnota vyjadruje efekt redukcie zisku (v dôsledku O&G), už zahrnutý v deterministickom BE PVFP. Možno ju zmerať ako rozdiel deterministického PVFP bez minimálnej garancie TÚM (technická úroková miera) a deterministického BE PVFP. Časovú hodnotu O&G možno spočítať iba stochasticky ako rozdiel deterministického BE PVFP a priemerného stochastického PVFP (počítané v softvéri RAFM, v modeli ALIM, ktorý vyvinula materská spoločnosť). Pre výpočet stochastického PVFP sa používa 1.000 scenárov, ktoré sú dodané materskou spoločnosťou. ASP v rámci O&G modeluje iba dlhodobé finančné garancie a opcie - technickú úrokovú mieru a podiel na prebytku, krátkodobé opcie a garancie nie sú modelované.

V rámci najlepšieho odhadu záväzkov sa osobitne účtuje o peňažných tokoch plynúcich z rezerv na poistné plnenia, ktoré boli zaúčtované ku dňu ocenenia v lokálnom účtovníctve. Na základe historického vývoja sa odhadujú očakávané poistné plnenia plynúce z týchto rezerv a tie sa následne diskontujú bezrizikovou diskontnou sadzbou.

V roku 2014 ASP získala licenciu od Národnej banky Slovenska na predaj dôchodkov z druhého piliera, ktoré sú definované ako oddelene spravované fondy (Ring Fenced Fund). Na konci roka 2022 tu bolo aktívnych 480 poistných zmlúv. Na základe rozhodnutia lokálneho Výboru pre riziká, kým hodnota BEL nedosiahne 5 mil. Eur, SCR a TR nebudú počítané samostatne.

### Riziková marža

Riziková marža (alebo tiež Market Value Margin) je definovaná ako náklady na kapitál potrebný na vysporiadanie a ukončenie všetkých záväzkov a pohľadávok spoločnosti. Tiež sa dá definovať ako náklad na rizikový kapitál, ktorý spoločnosť potrebuje ešte navyše oproti BEL.

Riziková marža je počítaná na základe štandardného modelu a skupina Allianz poskytla výpočtový nástroj na jej výpočet. Čistá kapitálová požiadavka na solventnosť je projektovaná pre každé neekonomické a operačné riziko použitím označeného rizikového vývojového faktora. Ako rizikový vývojový faktor boli vybrané projektované peňažné toky, používané pre výpočet najlepšieho odhadu hodnoty záväzkov z deterministického RAFM modelu. Súčasná hodnota nákladov na kapitál je vypočítaná pre každé riziko. Potom sa zoberie do úvahy korelácia medzi týmito faktormi a výsledkom je diverzifikovaná riziková marža.

Výpočet rizikovej marže:

$$RM = \sum_{t \geq 0} CoC * RC_t * \exp(-r_{t+1}(t + 1))$$

- CoC – Cost of Capital, náklady na kapitál konštantné v čase, v súčasnosti vo výške 6%
- $RC_t$  – Nediverzifikovaný rizikový kapitál pre netrhové riziká pre 99,5 % interval spoľahlivosti
- $r_t$  – bezriziková úroková miera

V prípade, že aktuálny nediverzifikovaný rizikový kapitál pre netrhové riziká nie je k dispozícii, používa sa pre zjednodušenie rizikový kapitál z predchádzajúceho štvrťroka.

## D.2.3. Poistno-matematické metódy a predpoklady

### Kvalitatívne informácie o príslušných poistno-matematických metódach a predpokladoch, ktoré boli použité pri výpočte technických rezerv

#### Neživotné poistenie

##### Primeranosť

Aktuárska funkcia potvrdzuje, že technické rezervy sú stanovené použitím dát, predpokladov a metód, ktoré sú primerané k rizikovému profilu.

## Významnosť

Aktuárska funkcia stanovuje koncept významnosti vhodný pre proces rezervovania a konzistentný pre účely využitia podľa IFRS aj Solventnosti II, čo umožňuje informované rozhodovanie pre každý aspekt rezervovacieho procesu a identifikovanie prípadných významných nedostatkov v prípade technických rezerv.

## Metódy

Pri aktuárskych analýzach sa používajú metódy, ktoré sú vhodné pre povahu a komplexitu rizík a škôd.

V analýze škôd sa sledujú najčastejšie nasledovné aspekty:

- škodová frekvencia,
- priemerná škoda,
- obdobie vzniku škody (alebo sezónnosť),
- vývoj nahlasovania škôd,
- vývoj likvidácie škôd,
- vývoj vyplácania škôd,
- vývoj nahlásených škôd,
- vývoj veľkých škôd
- vývoj súdnych sporov.

Nasledovné diagnostiky pomáhajú tiež identifikovať možné trendy a/alebo anomálie v dátach:

- počet uzavretých škôd / počet nahlásených škôd,
- objem vyplatených škôd / objem nahlásených škôd,
- objem vyplatených škôd / počet uzavretých škôd,
- objem nahlásených škôd / počet nahlásených škôd,
- objem rezerv na otvorených škodách / počet otvorených škôd,
- objem nahlásených škôd / zaslúžené poistné,
- graf reziduí (porovnanie aktuálnych hodnôt s odhadovanými hodnotami).

## Odhad špecifických rizík

V nasledujúcej časti kapitoly sú popísané identifikované špeciálne typy portfólia/ škôd:

### 1. Anuity

Typy škôd anuity majú charakter podobný škodám životného poistenia. Výšku rezerv ovplyvňujú základné predpoklady vstupujúce do výpočtu ako úmrtnosť, nákladovosť, diskontná miera, valorizácia ale aj budúce legislatívne zmeny a riziko zmeny (napr. zmena zdravotného stavu rentiera). Do času, kým sa typ škody identifikuje ako anuita, odhad škody je stanovený technikami neživotného poistenia. Následne potom, čo je škoda uznaná ako anuita, na ohodnotenie a výber metódy pre odhad budúcej škody sa berú v úvahu rizikové faktory a metódy charakteru životných techník.

### 2. Azbestové škody

Analýzou neživotného portfólia nebolo zistené významné riziko plnenia poistných udalostí spôsobených azbestom. Všetky zodpovednostné poistné zmluvy uzavreté od roku 1993 majú azbestové riziko z poistných podmienok vylúčené. Po zlúčení Slovenskej poisťovne, a. s. a poisťovne Allianz, a. s. prevzala náhradu škôd spôsobených azbestom Sociálna poisťovňa, a to aj s platnými poistnými zmluvami kryjúcimi riziko azbestu (uzavretými do roku 1993), vrátane prípadného run offu. Sociálna poisťovňa má právo preniesť záväzok na zamestnávateľa v prípade, že došlo ku škodám z veľkej nedbanlivosti a žiadať uhradenie plnenia zo zodpovednostnej zmluvy zamestnávateľa. To môže viesť k vzniku súdnych sporov. Pravdepodobnosť je však veľmi nízka, pretože väčšina zamestnávateľov už zanikla a nie je voči komu vzniesť žalobu.

## Životné poistenie

Popis výpočtu najlepšieho odhadu hodnoty záväzkov (BEL) je uvedený vyššie. BEL je počítané na gross úrovni. Vo výpočte sa zohľadňujú hranice zmlúv definované smernicou Solventnosť II. V rámci spoločnosti sa ako hranice zmlúv pre poistenie osôb používa poistná doba, pre úrazové pripoistenia k životným zmluvám je hranicou zmlúv poistné obdobie (uplatnenie jednostranného práva poisťovne ukončíť zmluvu, odmietnuť poistné alebo zmeniť poistné alebo poistné plnenie). V tomto prípade nie sú peňažné toky súvisiace so záväzkami vzniknutými po dátume, kedy je možné jednostranne ukončiť zmluvu, zahrnuté.

## Opis miery neistoty spojenej s hodnotou technických rezerv

### Neživotné poistenie

Analýza úrovne citlivosti modelu je vykonávaná na získanie zrozumiteľnej volatility portfólia. Testovanie citlivosti modelu nie je limitované len na stochastické simulácie ako napr. Bootstrap metóda. Sledovanie zmeny odhadov a pohybu odhadovaných TR z dôvodu získaných dodatočných informácií. Stochastické simulácie odhadujú neistotu vo vývoji budúcich škôd na základe vybraného najlepšieho odhadu hodnoty záväzkov. Pre neistotu modelu okolo najlepšieho odhadu v ohodnocovacom procese sú vygenerované simulácie rôznych bodov odhadov. Rovnako pri posudzovaní neistoty možno vychádzať z porovnania výsledkov z použitých rôznych metód, napr. model vyplatených plnení, hlásených celkových (incurred) škôd alebo frekvencie/priemerky, keďže každá metóda zohľadňuje rôznu významnosť jednotlivých informácií. Testovanie scenárov je obmena jednotlivých základných predpokladov aplikovaných v rámci metód, ktoré sa tiež používajú pre určovanie rozpätia možných odhadov. Stanovisko k neistote rezerv je zahrnuté v Ročnej aktuárskej správe.

Najväčší vplyv na pohyb BEL má predpoklad o bezrizikových úrokových mierach, ktorý slúži na diskontovanie odhadov rezerv. Kvartálne sa vyčísluje dopad +/- 0,5% na úrokovú krivku a rovnako aj vplyv korekcie volatility na odhady. Vývoj škôd ovplyvňuje projekciu peňažných tokov, ktoré môžu generovať neistotu v rámci TR. Tieto peňažné toky sú aktualizované raz ročne a vychádzajú z modelov pre výpočet najlepšieho odhadu. Na modelovanie neistoty spojenej s vývojom rezerv sa používa model RUN (reserve uncertainty) využitím aktuárskeho SW ResQ v Unify prostredí. Všetky modely, vrátane alternatívnych, spolu s porovnaním na najlepší odhad sú detailne popísané v Ročnej aktuárskej správe.

Bežná neistota spojená s odhadmi rezerv je zapríčinená hlavne neočakávaným budúcim vývojom:

- neistotou týkajúcou sa ďalšieho vývoja súdnych sporov, ktorý je plne závislý od zmien v legislatíve a súdnictve aj vplyvom vývoja v okolitých krajinách (napr. nárok nemajetková ujma v povinnom zmluvnom poistení motorových vozidiel (PZP), kde napriek neexistujúcemu nároku v zákone o PZP sú tieto nároky vymáhané súdnou cestou),
- neistotou súvisiacou s inými neočakávanými legislatívnymi zmenami (napr. zmena dôchodkového veku, regres sociálnej poisťovne, zmeny v občiansko-právnych vzťahoch, ...),
- neistotou týkajúcou sa správania ľudí ako aj obmedzeniami v dátach (spomenuté vyššie).

## Životné poistenie

Analýza citlivosti technických rezerv zahŕňa porovnanie peňažných tokov pri extrémnych scenároch. Testovanie citlivosti je vykonávané novým výpočtom technických rezerv použitím alternatívnych predpokladov, pričom sa mení každý predpoklad samostatne. Pre každý test citlivosti sa menia kľúčové predpoklady a porovnávajú sa s pôvodnými centrálnymi hodnotami. Zmena predpokladov je aplikovaná k dátumu ocenenia. Obe hodnoty, centrálna hodnota ako aj prepočítané hodnoty s vplyvom rozdielnych predpokladov, sú vykazované. Citlivosť je testovaná osobitne pre BEL vrátane O&G a rizikovou maržu.

Technické rezervy sú citlivé najmä na pohyby v ekonomických predpokladoch a to hlavne na zmenu v úrokových mierach, z neekonomických predpokladov plynie najväčšia citlivosť zo zmeny v administratívnych nákladoch.

| mil. Eur                                         | 12M 2022 |      |       |       |
|--------------------------------------------------|----------|------|-------|-------|
|                                                  | BEL      | RM   | TP    | Δ %   |
| <b>Centrálne hodnoty (životné + UL/IL)</b>       | 872.9    | 56.9 | 929.7 |       |
| Zmena ekonomických predpokladov                  |          |      |       |       |
| Bezriziková krivka -100bp                        | 73.5     | 4.9  | 78.4  | 8,4%  |
| Bezriziková krivka +100bp                        | -63.3    | -4.3 | -67.6 | -7,3% |
| Bezriziková krivka -50bp                         | 35.3     | 2.4  | 37.7  | 4,1%  |
| Bezriziková krivka +50bp                         | -32.8    | -2.2 | -35.0 | -3,8% |
| Hodnota akcií -20%                               | -49.7    | 0    | -49.7 | -5,3% |
| Swaption volatilities +25%                       | 1.6      | 0    | 1.6   | 0,2%  |
| Equity option volatilities +25%                  | 0.2      | 0    | 0.2   | 0,0%  |
| Kreditné rozpätie +100bp                         | -2.2     | 0    | -2.2  | -0,2% |
| Ultimate Forward Rate - 200bps                   | 3.3      | -0.6 | 2.6   | 0,3%  |
| Zmena neekonomických predpokladov                |          |      |       |       |
| Stornovanosť -10%                                | -12.7    | 0    | -12.7 | -1,4% |
| Administratívne náklady -10%                     | -11.4    | 0    | -11.4 | -1,2% |
| Úmrtnosť +15% pre produkty s rizikom smrti       | 8.0      | 0    | 8.0   | 0,9%  |
| Úmrtnosť -20% pre produkty s rizikom dlhovekosti | 0.7      | 0    | 0.7   | 0,1%  |

D.2.4. Materiálne rozdiely medzi oceňovacou bázou, metódami a hlavnými predpokladmi, ktoré poisťovňa použila pri oceňovaní aktív na účely solventnosti a tými, ktoré boli použité pri oceňovaní pre účely účtovnej závierky

Kvantitatívne a kvalitatívne vysvetlenie všetkých materiálnych rozdielov medzi oceňovacou bázou, metódami a hlavnými predpokladmi, ktoré poisťovňa použila pri oceňovaní na účely solventnosti a tými, ktoré boli použité pri oceňovaní pre účely účtovnej závierky

#### Neživotné poistenie

Nasledujúca tabuľka obsahuje vyčíslené rozdiely medzi technickými rezervami pre účely solventnosti (MVBS) a IFRS rezervami:

| 12M 2022 (mil. Eur)                                | MVBS  | IFRS  | rozdiel |
|----------------------------------------------------|-------|-------|---------|
| Technické rezervy neživotné                        | 274,9 | 301,1 | -26,2   |
| TR počítané ako celok                              |       |       |         |
| Najlepší odhad                                     | 259,4 |       |         |
| Riziková marža                                     | 15,6  |       |         |
| Technické rezervy úrazové                          | 3,0   | 2,7   | 0,4     |
| TR počítané ako celok                              |       |       |         |
| Najlepší odhad                                     | 2,9   |       |         |
| Riziková marža                                     | 0,2   |       |         |
| Technické rezervy anuity (súčasť životných rezerv) | 23,0  | 30,9  | -7,9    |
| TR počítané ako celok                              |       |       |         |
| Najlepší odhad                                     | 22,5  |       |         |
| Riziková marža                                     | 0,5   |       |         |

Základný princíp pre definíciu a výber metód a modelov najlepšieho odhadu je pre účely účtovnej závierky (IFRS) a pre účely solventnosti (MVBS) rovnaký. Rozdiely medzi technickými rezervami pre IFRS a rezervami pre MVBS vychádzajú:

- z rôznych predpokladov použitých pre výpočet technických rezerv:  
Pri ekonomických predpokladoch sa pre diskontovanie MVBS rezerv používa EIOPA bezriziková diskontná sadzba, pre IFRS rezervy sa nepoužíva diskontná sadzba (len v prípade anuit).
- z rôzneho uplatnenia hraníc zmlúv:  
Rôzne definície pre hranice zmlúv používané pre výpočet IFRS a MVBS rezerv. Pre MVBS rezervu na poistné sa zohľadňuje aj budúce poistné a budúce škody s uplatnením podmienky na hranicu zmlúv - poistné obdobie (uplatnenie jednostranného práva poisťovne ukončiť zmluvu, odmietnuť poistné alebo zmeniť poistné alebo poistné plnenie).
- z rôznej metodiky používanej na výpočet technických rezerv:  
Kalkulácia MVBS rezerv prebieha pomocou projekcie diskontovaných peňažných tokov s použitím najlepších odhadov predpokladov. Do hodnoty TR pre MVBS sa navyše započítava odhad investičných nákladov.

Detailný výpočet technických rezerv je popísaný v Ročnej aktuárskej správe.

## Životné poistenie

Rozdiely medzi technickými rezervami pre účely účtovnej závierky (IFRS) a rezervami pre účely solventnosti (MVBS) vychádzajú:

- z rôznych predpokladov použitých pre výpočet technických rezerv:

Pri ekonomických predpokladoch sa pre diskontovanie MVBS rezerv používa EIOPA bezriziková diskontná sadzba, pre IFRS rezervy diskontná sadzba odvodená z výnosov držaných aktív kryjúcich záväzky zo životného poistenia.

Vo výpočte IFRS rezerv pre životné poistenie sa používajú oceňovacie predpoklady vychádzajúce z predpokladov použitých pri výpočte poistného. Takto vypočítané rezervy sa následne testujú na dostatočnosť použitím najlepších odhadov predpokladov a v prípade nedostatočnosti sa zaúčtuje technická rezerva pre nedostatočnosť.

- z rôzneho zahrnutia rizika:

Riziko je pri IFRS rezervách zahrnuté v predpokladoch používaných na testovanie rezerv – sú to najlepšie odhady predpokladov, ktoré zohľadňujú prirážky pre nepriaznivý vývoj (ďalej PADs). Kalkulácia MVBS rezerv prebieha bez aplikácie PADs, neistotu vyjadruje riziková marža.

- z rôzneho uplatnenia hraníc zmlúv:

Rôzne definície pre hranice zmlúv používané pre výpočet IFRS a MVBS rezerv.

- z rôznej metodiky používanej na výpočet technických rezerv:

V prípade IFRS rezerv sa záporné hodnoty predpokladov pop aplikovaní PADs nahrádzajú nulou, no záporné MVBS rezervy sa neupravujú.

Vo výpočte IFRS rezerv pre indexy a UL predstavuje hodnota fondu zároveň hodnotou IFRS rezerv. Kalkulácia MVBS rezerv prebieha pomocou projekcie diskontovaných peňažných tokov s použitím najlepších odhadov predpokladov.

Nasledujúca tabuľka obsahuje vyčíslené rozdiely medzi technickými rezervami pre účely solventnosti (MVBS) a IFRS rezervami:

| 12M 2022 (mil. Eur)              | MVBS  | IFRS    | rozdiel |
|----------------------------------|-------|---------|---------|
| Technické rezervy – životné      | 776,8 | 1 023,5 | -246,7  |
| TR počítané ako celok            |       |         |         |
| Najlepší odhad                   | 758,5 |         |         |
| Riziková marža                   | 18,3  |         |         |
| Technické rezervy - indexy a UL  | 192,6 | 310,2   | -117,6  |
| TR počítané ako celok            |       |         |         |
| Najlepší odhad                   | 173,2 |         |         |
| Riziková marža                   | 19,5  |         |         |
| Technické rezervy – úrazové SLT  | -48,9 | 75,3    | -124,2  |
| TR počítané ako celok            |       |         |         |
| Najlepší odhad                   | -67,6 |         |         |
| Riziková marža                   | 18,7  |         |         |
| Technické rezervy – úrazové NSLT | 9,2   | 15,9    | -6,7    |
| TR počítané ako celok            |       |         |         |
| Najlepší odhad                   | 8,9   |         |         |

Párovacia korekcia sa neuplatňuje

Korekcia volatility uvedená v časti D.2.

Prechodná korekcia časovej štruktúry sa neuplatňuje.

## D.2.5. Opis pohľadávok zo zaistných zmlúv a účelovo vytvorených subjektov

### Neživotné poistenie

Analýza rezerv na škody a poistné je vykonávaná oddelene pre gross a cedované rezervy. Výška pohľadávok zo zaistných zmlúv a účelovo vytvorených subjektov (ďalej len „pohľadávky zo zaistenia“) vychádza z dohodnutých podmienok upísaných zmlúv, ktorých sa týkajú. V prípade výpočtu rezervy na poistné je pre net analýzu použitý zjednodušený prístup založený na net-to-gross vzťahu pre RPBO.

Najlepší odhad pre pohľadávky zo zaistenia predstavuje očakávanú súčasnú hodnotu budúcich peňažných tokov použitím relevantných bezrizikových úrokových mier a projekcie peňažných tokov získaných z modelov pre výpočet najlepšieho odhadu. Peňažné toky cedovaných rezerv obsahujú len projektované poistné plnenia súvisiace s kompenzáciou očakávaných poistných udalostí vyplývajúcich z portfólia k času ocenenia (vzniknutých aj ešte nevzniknutých poistných udalostí).

Riziková marža nie je vykazovaná v časti pohľadávky zo zaistenia. Riziková marža, ktorá je vykázaná v rámci technických rezerv, je už očistená o zaistenie.

Samostatne sa navyše odhaduje pravdepodobnosť zlyhania protistrany/ zaistovateľa (CDA – credit default adjustment). Výpočet vyčísluje efekt zmiernenia rizika zaistenia hoci riziko zlyhania protistrany zostáva.

$$Adj_{CD} = -\max\left( (1-RR) \cdot \frac{PD}{1-PD} \cdot Dur_{\text{mod}} \cdot BE_{\text{rec}}; 0 \right)$$

RR (recovery rate) – miera zmiernenia = 50%

PD - pravdepodobnosť neschopnosti zaplatiť finančný záväzok

Dur(mod) - durácia záväzkov

BE(rec) – hodnota cedovaných rezerv

Keďže hodnota CDA je pod 0,5% cedovaných rezerv na základe predošlých výpočtov, vzhľadom na primeranosť a významnosť, sú aplikované nasledujúce zjednodušenia:

- na odhad CDA je použitý konzervatívny prístup, ktorý vychádza z nediskontovaných cedovaných hodnôt najlepšieho odhadu namiesto diskontovaných hodnôt,
- CDA hodnota je vypočítaná agregovane a následne rozalokovaná do jednotlivých segmentov.

## Životné poistenie

Celková hodnota pohľadávok zo zaistných zmlúv pre segment životného poistenia je menšia ako 0,1% z hodnoty technických rezerv, preto sa rozhodnutím členov Výboru pre riziká o týchto pohľadávkach v rámci vykazovania pre solventnosť neúčtuje.

### D.3. Iné záväzky

Hodnota iných záväzkov a popis oceňovacej bázy, metód a hlavných predpokladov použitých na oceňovanie na účely solventnosti (v mil. Eur)

Záväzky poisťovne k 31. decembru 2022 (v mil. Eur)

| Záväzky                                                                                                          | Hodnota podľa smernice Solventnosť II | Hodnota podľa štatutárnej účtovnej závierky | Zmena   |
|------------------------------------------------------------------------------------------------------------------|---------------------------------------|---------------------------------------------|---------|
| <b>Technické rezervy - neživotné poistenie</b>                                                                   | 344,26                                | 358,16                                      | -13,9   |
| <b>Technické rezervy - neživotné poistenie (okrem zdravia)</b>                                                   | 331,98                                | 355,46                                      | -23,48  |
| Technické rezervy vypočítané ako celok                                                                           | 0                                     | 0                                           | 0       |
| Najlepší odhad                                                                                                   | 316,42                                | 367,85                                      | -51,43  |
| Riziková marža                                                                                                   | 15,56                                 | 0                                           | 15,56   |
| <b>Technické rezervy - zdravotné poistenie (podobné neživotnému poisteniu)</b>                                   | 12,28                                 | 2,7                                         | 9,58    |
| Technické rezervy vypočítané ako celok                                                                           | 0                                     | 0                                           | 0       |
| Najlepší odhad                                                                                                   | 11,77                                 | 2,7                                         | 9,07    |
| Riziková marža                                                                                                   | 0,51                                  | 0                                           | 0,51    |
| <b>Technické rezervy - životné poistenie(okrem index-linked a unit-linked poistenia)</b>                         | 750,67                                | 1147,49                                     | -396,82 |
| <b>Technické rezervy - zdravotné poistenie (podobné životu)</b>                                                  | -48,9                                 | 0                                           | -48,9   |
| Technické rezervy vypočítané ako celok                                                                           | 0                                     | 0                                           | 0       |
| Najlepší odhad                                                                                                   | -67,64                                | 0                                           | -67,64  |
| Riziková marža                                                                                                   | 18,73                                 | 0                                           | 18,73   |
| <b>Technické rezervy - životné poistenie (okrem zdravotného poistenia, index-linked a unit-linked poistenia)</b> | 799,57                                | 1147,49                                     | -347,92 |
| Technické rezervy vypočítané ako celok                                                                           | 0                                     | 0                                           | 0       |
| Najlepší odhad                                                                                                   | 780,94                                | 1147,49                                     | -366,55 |
| Riziková marža                                                                                                   | 18,63                                 | 0                                           | 18,63   |
| <b>Technické rezervy - index-linked a unit-linked poistenie</b>                                                  | 192,65                                | 308,37                                      | -115,72 |



|                                                                                              |                |               |                |
|----------------------------------------------------------------------------------------------|----------------|---------------|----------------|
| Technické rezervy vypočítané ako celok                                                       | 0              | 0             | 0              |
| Najlepší odhad                                                                               | 173,19         | 308,37        | -135,18        |
| Riziková marža                                                                               | 19,46          | 0             | 19,46          |
| Ostatné technické rezervy                                                                    | 0              | 0             | 0              |
| Podmienené záväzky                                                                           | 0              | 0             | 0              |
| Rezervy iné ako technické                                                                    | 20,4           | 20,4          | 0              |
| Záväzky z dôchodkových dávok                                                                 | 0              | 0             | 0              |
| Vklady od zaisťovateľov                                                                      | 0              | 0             | 0              |
| Odložené daňové záväzky                                                                      | 53,59          | 0             | 53,59          |
| Deriváty                                                                                     | 0              | 0             | 0              |
| Záväzky voči úverovým inštitúciám                                                            | 0              | 0             | 0              |
| Záväzky voči úverovým inštitúciám s bydliskom na domácom trhu                                | 0              | 0             | 0              |
| Záväzky voči úverovým inštitúciám, ktoré sú rezidentmi eurozóny, s výnimkou domácich         | 0              | 0             | 0              |
| Záväzky voči úverovým inštitúciám s bydliskom v zahraničí                                    | 0              | 0             | 0              |
| Finančné záväzky okrem dlhov voči úverovým inštitúciám                                       | 6,31           | 6,52          | -0,21          |
| Záväzky voči neúverovým inštitúciám                                                          | 0              | 0             | 0              |
| Záväzky voči neúverovým inštitúciám s bydliskom na domácom trhu                              | 0              | 0             | 0              |
| Záväzky voči neúverovým inštitúciám, ktoré sú rezidentmi eurozóny, s výnimkou domácich dlhov | 0              | 0             | 0              |
| Záväzky voči neúverovým inštitúciám s trvalým pobytom v zahraničí                            | 0              | 0             | 0              |
| Ostatné finančné záväzky (emitované dlhové cenné papiere)                                    | 0              | 0             | 0              |
| Záväzky z poistenia a sprostredkovateľov                                                     | 40,81          | 40,31         | 0,5            |
| Záväzky zo zaistenia                                                                         | 7,81           | 7,81          | 0              |
| Záväzky (z obchodného styku iné ako poistenie)                                               | 23,61          | 23,61         | 0              |
| <b>Podriadené záväzky</b>                                                                    | <b>0</b>       | <b>0</b>      | <b>0</b>       |
| Podriadené záväzky nezahrnuté v základných vlastných zdrojoch                                | 0              | 0             | 0              |
| Podriadené záväzky zahrnuté v základných vlastných zdrojoch                                  | 0              | 0             | 0              |
| Všetky ostatné záväzky, inde neuvedené                                                       | 35,96          | 35,43         | 0,53           |
| <b>Záväzky celkom</b>                                                                        | <b>1476,07</b> | <b>1948,1</b> | <b>-472,03</b> |
| <b>Prebytok aktív nad záväzkami</b>                                                          | <b>434,16</b>  | <b>186,6</b>  | <b>247,56</b>  |

Celková hodnota záväzkov podľa smernice S2 je oproti hodnote podľa štatutárnej účtovnej závierky nižšia o 472,03 mil. Eur z dôvodu ich odlišného spôsobu oceňovania. Výrazný rozdiel hodnôt podľa S2 a štatutárnej účtovnej závierky spoločnosť vykazuje na Technických rezervách pre životné poistenie (podrobnejšie vysvetlenie je v kapitole D.2)

### D.3.1. Oceňovacie bázy, metódy, odhady a predpoklady na účely solventnosti

Hlavné oceňovacie bázy, metódy, odhady a predpoklady na účely solventnosti a ich aplikácia sú popísané nižšie.

#### Podmienené záväzky (Contingent liabilities)

Podmienené záväzky v prípade, že sú významné musia byť vykázané v súvahe pre účely solventnosti. Podmienené záväzky by mali byť ocenené v očakávanej súčasnej hodnote budúcich peňažných tokov, ktoré sú požadované na vysporiadanie podmienených záväzkov počas ich doby existencie. Príslušná diskontná sadzba je stanovená z príslušnej štruktúry základnej bezrizikovej úrokovej sadzby.

#### **Rezervy (Provisions other than technical provisions)**

Rezervy sú záväzky s neistým časovým vymedzením alebo výškou. Rezervy sa vytvárajú, vtedy keď spoločnosť má právny alebo odvodený záväzok ako výsledok minulej udalosti a je pravdepodobné, že vyrovnanie tohto záväzku bude vyžadovať úbytok ekonomických úžitkov. Rezervy sú ocenené podľa IAS 37, čo je v súlade s požiadavkami pre ocenenie rezerv pre účely solventnosti. Pre ocenenie týchto rezerv sa podľa IAS 37 používa najlepší odhad.

#### **Vklady pri pasívnom zaistení (Deposits from reinsurers)**

Vklady pri pasívnom zaistení predstavujú záručné vklady zložené zaistovateľom vyplývajúce z pasívneho zaistenia. Sú ocenené reálnou hodnotou bez vykonania úpravy s cieľom zohľadniť vlastné kreditné riziko.

#### **Odložený daňový záväzok (Deferred tax liabilities)**

Odložený daňový záväzok predstavuje hodnotu dane z príjmov splatnej v budúcich obdobiach v závislosti od dočasných daňových rozdielov.

Odložený daňový záväzok je počítaný súvahovým princípom z dočasných rozdielov medzi Solventnosť II hodnotou a daňovou hodnotou majetku a záväzkov, tak ako je definované v IAS 12.

#### **Deriváty (Derivatives)**

Deriváty sú finančné nástroje, ktorých hodnota je založená na očakávaných budúcich pohyboch cien podkladových aktív. Derivátové finančné nástroje sú oceňované reálnou hodnotou v súlade s IAS 39 bez vykonania úpravy s cieľom zohľadniť vlastné kreditné riziko.

#### **Záväzky voči bankám (Debts owed to credit institutions)**

Tieto finančné záväzky sú oceňované reálnou hodnotou v súlade s IAS 39 bez vykonania úpravy s cieľom zohľadniť vlastné kreditné riziko.

#### **Finančné záväzky iné ako záväzky voči bankám (Financial liabilities other than debts owed to credit institutions)**

Finančné záväzky iné ako záväzky voči bankám sú oceňované reálnou hodnotou v súlade s IAS 39 bez vykonania úpravy s cieľom zohľadniť vlastné kreditné riziko.

#### **Záväzky voči poisteným a sprostredkovateľom (Insurance & intermediaries payables)**

Zahrňajú všetky čiastky splatné podľa poistných zmlúv voči poisteným, ostatným poisťovateľom, voči sprostredkovateľom poistného, ktoré nie sú technickými rezervami. Sú oceňované reálnou hodnotou, bez vykonania úpravy s cieľom zohľadniť vlastné kreditné riziko.

#### **Záväzky zo zaistenia (Reinsurance payables)**

Záväzky zo zaistenia sú čiastky splatné voči zaistovateľom okrem vkladov pri pasívnom zaistení a podielov zaistovateľov na technických rezervách. Sú oceňované reálnou hodnotou, bez vykonania úpravy s cieľom zohľadniť vlastné kreditné riziko.

#### **Ostatné záväzky (Payables (trade, not insurance))**

Ostatné záväzky zahŕňajú záväzky voči zamestnancom, rôznym obchodným partnerom a nie sú záväzkami z poistenia a zaistenia. Sú oceňované reálnou hodnotou, bez vykonania úpravy s cieľom zohľadniť vlastné kreditné riziko.

#### **Podriadené záväzky nezahrnuté v základných vlastných zdrojoch poisťovne (Subordinated liabilities not in BOF)**

Podriadeným záväzkom je záväzok, ktorý v prípade ak nastane likvidácia poisťovne, je k dispozícii v plnej výške na krytie strát a splatenie tohto záväzku sa zamietne protistrane dovtedy, kým nie sú vysporiadané všetky ostatné záväzky, vrátane poistných záväzkov a zaistných záväzkov voči poistníkom a príjmom poistných plnení a zaistných plnení. Sú tu vykázané iba tie podriadené záväzky, ktoré nie sú položkami základných vlastných zdrojov poisťovne. Sú oceňované reálnou hodnotou, bez vykonania úpravy s cieľom zohľadniť vlastné kreditné riziko.

#### **Podriadené záväzky zahrnuté v základných vlastných zdrojoch poisťovne (Subordinated liabilities in BOF)**

Sú tu vykázané iba tie podriadené záväzky, ktoré sú položkami základných vlastných zdrojov poisťovne. Sú oceňované reálnou hodnotou, bez vykonania úpravy s cieľom zohľadniť vlastné kreditné riziko.

#### **Iné záväzky nevykázané inde (Any other liabilities, not elsewhere shown)**

Iné záväzky nevykázané inde zahŕňajú záväzky poisťovne, ktorý nie sú vykázané v ostatných položkách súvahy. Vo všeobecnosti sú ocenené v reálnej hodnote alebo v nominálnej hodnote, bez vykonania úpravy s cieľom zohľadniť vlastné kreditné riziko.

### D.3.2. Materiálne rozdiely medzi oceňovacou bázou, metódami a hlavnými predpokladmi, ktoré poisťovňa použila pri oceňovaní aktív na účely solventnosti a tými, ktoré boli použité pri oceňovaní pre účely účtovnej závierky

Kvantitatívne a kvalitatívne vysvetlenie všetkých materiálnych rozdielov medzi oceňovacou bázou, metódami a hlavnými predpokladmi, ktoré poisťovňa použila pri oceňovaní na účely solventnosti a tými, ktoré boli použité pri oceňovaní pre účely účtovnej závierky.

#### Podmienené záväzky (Contingent liabilities)

V súlade s IFRS sa podmienené záväzky nevykazujú v súvahe ale sú popísané v poznámkach k účtovnej závierke. Pre účely solventnosti sú podmienené záväzky, v prípade, že sú významné, vykázané v súvahe, ocenené v očakávanej súčasnej hodnote budúcich peňažných tokov, ktoré sú požadované na vysporiadanie podmienených záväzkov počas ich doby existencie.

#### Rezervy (Provisions other than technical provisions)

Nie je žiaden rozdiel medzi IFRS a MVBS hodnotami.

#### Vklady pri pasívnom zaistení (Deposits from reinsurers)

Vklady pri pasívnom zaistení sú v súlade s IFRS vykazované v hodnote splátok, zatiaľ čo pre účely solventnosti sú ocenené v reálnej hodnote.

#### Odložený daňový záväzok (Deferred tax liabilities)

Rozdiel sa vzťahuje k odloženej dani z dočasných rozdielov vznikajúcich medzi IFRS a MVBS hodnotami.

#### Deriváty (Derivatives)

Deriváty sú v súlade s IFRS oceňované v trhovej hodnote. Rozdiel vyplýva z úpravy pre zohľadnenie vlastného kreditného rizika, ktorá nie je vykázaná pre účely solventnosti.

#### Záväzky voči bankám (Debts owed to credit institutions)

V súlade s IFRS sú záväzky voči bankám oceňované v amortizovanej hodnote, zatiaľ čo pre účely solventnosti sú ocenené v trhovej hodnote.

#### Finančné záväzky iné ako záväzky voči bankám (Financial liabilities other than debts owed to credit institutions)

V súlade s IFRS sú záväzky iné ako záväzky voči bankám oceňované v amortizovanej hodnote, zatiaľ čo pre účely solventnosti sú ocenené v trhovej hodnote.

#### Záväzky voči poisteným a sprostredkovateľom (Insurance & intermediaries payables)

V súlade s IFRS sú záväzky oceňované v nominálnej hodnote, zatiaľ čo pre účely solventnosti sú ocenené v trhovej hodnote.

#### Záväzky zo zaistenia (Reinsurance payables)

V súlade s IFRS sú záväzky oceňované v nominálnej hodnote, zatiaľ čo pre účely solventnosti sú ocenené v trhovej hodnote.

#### Ostatné záväzky (Payables (trade, not insurance))

V súlade s IFRS sú záväzky oceňované v nominálnej hodnote, zatiaľ čo pre účely solventnosti sú ocenené v trhovej hodnote.

#### Podriadené záväzky nezahrnuté v základných vlastných zdrojoch poisťovne (Subordinated liabilities not in BOF)

V súlade s IFRS sú podriadené záväzky oceňované v amortizovanej hodnote, zatiaľ čo pre účely solventnosti sú ocenené v ich trhovej hodnote.

#### Iné záväzky nevykázané inde (Any other liabilities, not elsewhere shown)

Rozdiel pri iných záväzkoch nevykázaných inde súvisí s rozdielom medzi amortizovanou hodnotou vykázanou v súlade s IFRS a reálnou hodnotou použitou pre účely solventnosti alebo úpravou pre zohľadnenie vlastného kreditného rizika, ktorá nie je zahrnutá v hodnote pre účely solventnosti.

### D.3.3. Alternatívne metódy oceňovania

#### Použitie ocenenia na základe modelu „Mark to Model“

- Identifikácia záväzkov, na ktoré sa vzťahuje ocenenie na základe modelu „Mark to Model“
- Zdôvodnenie použitia postupu oceňovania vo vzťahu k záväzkom na základe modelu „Mark to Model“
- Predpoklady, ktoré sú podkladom k prístupu oceňovania záväzkov na základe modelu „Mark to Model“
- Odhad neistoty oceňovania záväzkov na základe modelu „Mark to Model“

Na uvedené iné záväzky nebolo možné aplikovať ocenenie metódou Mark to Market, nakoľko pre tieto druhy záväzkov neexistuje kótovaná trhovú cenu na aktívnom trhu.

#### Podmienené záväzky (Contingent liabilities)

Podmienené záväzky by mali byť ocenené v očakávanej súčasnej hodnote budúcich peňažných tokov, ktoré sú požadované na vysporiadanie podmienených záväzkov počas ich doby existencie. Príslušná diskontná sadzba je stanovená z príslušnej štruktúry základnej bezrizikovej úrokovej sadzby.

#### Rezervy (Provisions other than technical provisions)

Rezervy sú ocenené podľa IAS 37, čo je v súlade s požiadavkami pre ocenenie rezerv pre účely solventnosti. Pre ocenenie týchto rezerv sa podľa IAS 37 používa najlepší odhad.

#### Vklady pri pasívnom zaistení (Deposits from reinsurers)

Vklady pri pasívnom zaistení sú ocenené reálnou hodnotou bez vykonania úpravy s cieľom zohľadniť vlastné kreditné riziko.

#### Odložený daňový záväzok (Deferred tax liabilities)

Odložený daňový záväzok je počítaný súvahovým princípom z dočasných rozdielov medzi Solventnosť II hodnotou a daňovou hodnotou majetku a záväzkov, tak ako je definované v IAS 12.

#### Deriváty (Derivatives)

Derivátové finančné nástroje sú oceňované reálnou hodnotou v súlade s IAS 39 bez vykonania úpravy s cieľom zohľadniť vlastné kreditné riziko.

#### Záväzky voči bankám (Debts owed to credit institutions)

Tieto finančné záväzky sú oceňované reálnou hodnotou v súlade s IAS 39 bez vykonania úpravy s cieľom zohľadniť vlastné kreditné riziko.

#### Finančné záväzky iné ako záväzky voči bankám (Financial liabilities other than debts owed to credit institutions)

Finančné záväzky iné ako záväzky voči bankám sú oceňované reálnou hodnotou v súlade s IAS 39 bez vykonania úpravy s cieľom zohľadniť vlastné kreditné riziko.

#### Záväzky voči poisteným a sprostredkovateľom (Insurance & intermediaries payables)

Záväzky voči poisteným a sprostredkovateľom sú oceňované reálnou hodnotou, bez vykonania úpravy s cieľom zohľadniť vlastné kreditné riziko.

#### Záväzky zo zaistenia (Reinsurance payables)

Záväzky zo zaistenia sú oceňované reálnou hodnotou, bez vykonania úpravy s cieľom zohľadniť vlastné kreditné riziko.

#### Ostatné záväzky (Payables (trade, not insurance))

Ostatné záväzky sú oceňované reálnou hodnotou, bez vykonania úpravy s cieľom zohľadniť vlastné kreditné riziko.

#### Podriadené záväzky nezahrnuté v základných vlastných zdrojoch poisťovne (Subordinated liabilities not in BOF)

Podriadené záväzky sú oceňované reálnou hodnotou, bez vykonania úpravy s cieľom zohľadniť vlastné kreditné riziko.

#### Podriadené záväzky zahrnuté v základných vlastných zdrojoch poisťovne (Subordinated liabilities in BOF)

Podriadené záväzky sú oceňované reálnou hodnotou, bez vykonania úpravy s cieľom zohľadniť vlastné kreditné riziko.

#### Iné záväzky nevykázané inde (Any other liabilities, not elsewhere shown)

Iné záväzky nevykázané inde sú ocenené v reálnej hodnote alebo v nominálnej hodnote, bez vykonania úpravy s cieľom zohľadniť vlastné kreditné riziko.

## D.4. Alternatívne metódy oceňovania

Bližšie pozri kapitolu D1, D2 a D3.

## D.5. Ďalšie informácie

Okrem vyššie uvedených informácií poisťovňa nedisponuje žiadnymi ostatnými dôležitými informáciami o oceňovaní aktív a záväzkov pre účely solventnosti k 31. decembru 2022.

## E. Riadenie kapitálu

### E.1. Vlastné zdroje

#### E.1.1. Stratégia riadenia kapitálu

Kľúčovým prvkom riadenia kapitálu je chápanie kapitálu ako skupinového zdroja, ktorý by mal byť držaný centrálny v Allianz SE a virtuálne alokovaný zhora nadol na jednotlivé spoločnosti v rámci skupiny, obchodné činnosti alebo produkty, ktoré prinášajú najvyšší výnos v porovnaní s nákladmi na kapitál. Takýto prístup k riadeniu kapitálu má nasledujúce implikácie:

- zastupiteľnosť kapitálu je maximalizovaná cez centralizáciu kapitálu a rizík,
- lokálne držaný kapitál je limitovaný na úroveň zákonnej požiadavky zvýšenej o dostatočnú rezervu na pokrytie volatility.

Cieľová miera solventnosti je taká úroveň solventnosti, ktorá zabezpečuje dodržiavanie regulačných požiadaviek aj po stredne ťažkých finančných stresoch alebo stratách z portfólia poistných zmlúv. Je definovaná každoročne počas finančného plánovania, takže je založená na plánovaných rizikových senzitivitách a zostáva konštantná počas ročného kontrolingového cyklu. Princiálne je cieľová miera solventnosti počítaná na základe plánovanej úrovne kapitálovej požiadavky. Je sumou minimálnej miery solventnosti a kapitálovej rezervy. Kapitálová rezerva je určená na prekonanie pravidelných výkyvov kapitáloveho trhu, iných stresových rizikových udalostí, okolností a požiadaviek lokálneho trhu, regulátora.

Počas plánovacieho procesu bola stanovená **cieľová miera solventnosti na úrovni 170%**. V súlade so zásadami riadenia kapitálu definovala ASP tri ďalšie úrovne na podporu riadneho riadenia kapitálu spoločnosti: **hranicu varovania (165%), hranicu pre realizáciu akčného plánu (155%) a hornú hranicu (188%)**. V prípade, že miera solventnosti klesne pod hranicu varovania, funkcia riadenia rizík informuje výbor pre riadenie rizík a predloží akčné plány na zabezpečenie návratu miery solventnosti na alebo nad úroveň cieľovej miery solventnosti. V prípade, že sa miera solventnosti dostane pod hranicu pre realizáciu akčného plánu, výbor pre riadenie rizík uplatní pohotovostný plán. Kapitál, ktorý prevyšuje hornú hranicu, sa považuje za dostupný na rozdelenie v podobe dividend akcionárom v prípade, že nie je plánované jeho budúce využitie (ako výsledok plánovacieho procesu).

#### E.1.2. Riadenie súladu aktív a záväzkov

Trhové riziko, konkrétne úrokové riziko, je riziko spojené s klasickým nesúlalom aktív a záväzkov a poukazuje na nesúlad finančných prostriedkov na strane aktív v porovnaní s najlepšimi odhadmi záväzkov, ktoré sú hlavným aspektom pre investora, ktorý sa riadi záväzkami. S cieľom obmedziť vplyv akýchkoľvek trhových zmien a zabezpečiť, aby aktíva primerane zabezpečovali záväzky poistencov, ASP využíva limit citlivosti na úrokovú mieru - limity na hodnotu rozdielu durácií aktív a záväzkov - ako jednoznačný ukazovateľ miery nesúladu durácií aktív a záväzkov.

Napríklad, keď úrokové sadzby klesnú pod sadzby garantované poistencom a vzhľadom na dlhú dobu trvania poistných záväzkov je ASP zreteľne vystavená riziku úrokových sadzieb pri opätovnom investovaní aktív pred splatnosťou životných zmlúv. Táto interakcia investičnej stratégie a záväzkov voči poistencom je neoddeliteľnou súčasťou štandardného modelu a úzko súvisí s prístupom k riadeniu aktív a záväzkov (ALM), ktorý je navrhnutý na dlhodobé dosahovanie investičných výnosov nad rámec záväzkov (garancií).

S využitím techník ALM sa ASP v uplynulých rokoch zamerala na aktívne riadenie durácií na strane aktív, čo pomohlo riadiť rozdiel durácií. V priebehu roka 2022 pokračovali práce na znižovaní rozdielu durácií a následného udržania na minimálnej hodnote.

### E.1.3. Štruktúra, výška a kvalita základných vlastných zdrojov

Kvalitatívne a kvantitatívne vysvetlenie všetkých závažných rozdielov medzi vlastným imanom, ktoré je uvedené v účtovnej závierke poisťovne, a rozdielom aktív a záväzkov, ktorý je vypočítaný na účely solventnosti.

Tabuľka v kapitole D.1 (aktíva), D.2. (technické rezervy) a D.3. (iné záväzky) poskytuje prehľad a popis všetkých závažných rozdielov v položkách súvahy poisťovne zostavenej v súlade s IFRS a v položkách súvahy zostavenej na účely solventnosti (MVBS).

Hodnota vlastných zdrojov k 31. decembru 2022 je 334,64 mil. Eur a pozostáva len zo základných vlastných zdrojov, poisťovňa nedisponuje žiadnymi dodatočnými vlastnými zdrojmi.

Vlastné zdroje poisťovne k 31. decembru 2022 (v mil. Eur) v zmysle princípov S2

| Vlastné zdroje           | 31.12.2022    |
|--------------------------|---------------|
| Základné vlastné zdroje  | 334,64        |
| Dodatkové vlastné zdroje | -             |
| <b>Spolu</b>             | <b>334,64</b> |

Prehľad celkových vlastných zdrojov v mil. Eur v roku 2022 s porovnaním na rok 2021 podľa S2

| Celkové vlastné v mil. Eur                                    | Rok 2022 | Rok 2021 | Zmena v % | Zmena v mil. Eur |
|---------------------------------------------------------------|----------|----------|-----------|------------------|
| Kapitál v kmeňových akciách (bez odpočítania vlastných akcií) | 32,53    | 32,53    | 0,00%     | 0,00             |
| Emisné ážio súvisiace s kapitálom v kmeňových akciách         | 0,00     | 0,00     | 0,00%     | 0,00             |
| Rezerva z precenenia                                          | 302,11   | 365,89   | -21,11%   | 63,78            |
| Celkové základné vlastné zdroje po odpočtoch                  | 334,64   | 398,42   | -19,06%   | 63,78            |

Vlastné zdroje poklesli medziročne o 63,8 mil. Eur / 19 %; z hodnoty 398,42 mil. Eur na 334,64 mil. Eur.

Kľúčové pohyby vlastných zdrojov:

- Vplyv pohybu úrokových sadzieb a zmena kreditného rozpätia na trhu, zmeny na akciových trhoch;
- Aktualizácia aktuárskych neekonomických predpokladov pre neživotné ako aj životné portfólio;
- Pohyb portfólia:
  - Splatenie existujúcich finančných nástrojov a preinvestovanie dostupných prostriedkov (hotovosti) buď zo splatených finančných nástrojov alebo z prijatého poistného.
  - Zmeny technických rezerv v dôsledku nových poistných zmlúv, ukončenia existujúceho portfólia, nových poistných udalostí a / alebo zmeny v poistných udalostiach.
  - Ostatné pohyby – napr. pohyb pohľadávok a záväzkov priamo a nepriamo súvisiacich s poisťovacou činnosťou.
- Ostatné:
  - Korekcie a úpravy výpočtu technických rezerv v oblasti životného poistenia ako aj v oblasti investičného životného poistenia.
  - Reklasifikácia rizík medzi životným a zdravotným upisovacím rizikom s dopadom na rizikovú maržu.

- o Lokálna zmena v modelovaní rizika odstúpenia od zmluvy v rámci životného a zdravotného (SLT) upisovacieho rizika čo malo nepriamy dopad na výšku rizikovej marže.
- o Zmena dividendy v súlade s predpokladmi z plánovania z 96 mil. Eur na 100 mil. Eur.

Všetkých 100% vlastných zdrojov ASP k 31.12. 2022 bolo tvorených Tier 1 kapitálom.

Všetky položky základných vlastných zdrojov poisťovne v celkovej výške 334,64 mil. Eur sú zaradené do triedy jedna. Triedu jedna základných vlastných zdrojov poisťovne tvoria základné imanie vo výške 32,53 mil. Eur a Rezerva z precenenia (reconciliation reserve) vo výške 302,11 mil. Eur. Najvýznamnejšiu časť rekonsiliačnej rezervy tvorí hodnota očakávaných ziskov zahrnutých do budúceho poistného vo výške 218,74 mil. Eur.

Nasledujúca tabuľka poskytuje prehľad jednotlivých položiek základných vlastných zdrojov a ich zaradenie do príslušných tried (údaje v mil. Eur).

| <b>Základné vlastné zdroje</b>                                                                                                                                                    | Spolu         | Trieda 1 –<br>neobmedzené | Trieda 1 –<br>obmedzené | Trieda 2 | Trieda 3 |
|-----------------------------------------------------------------------------------------------------------------------------------------------------------------------------------|---------------|---------------------------|-------------------------|----------|----------|
| Kapitál v kmeňových akciách (bez odpočítania vlastných akcií)                                                                                                                     | 32,53         | 32,53                     | -                       | -        |          |
| Emisné ážio súvisiace s kapitálom v kmeňových akciách                                                                                                                             | 0,00          | 0,00                      | -                       | -        |          |
| Začiatocné vklady, členské príspevky alebo rovnocenná položka základných vlastných zdrojov v prípade vzájomných poisťovacích spolkov a poisťovní založených na zásade vzájomnosti |               |                           | -                       | -        | -        |
| Podriadené účty členov vzájomného poisťovacieho spolku                                                                                                                            |               |                           | -                       | -        | -        |
| Prebytočné zdroje                                                                                                                                                                 |               |                           | -                       | -        | -        |
| Prioritné akcie                                                                                                                                                                   |               |                           | -                       | -        | -        |
| Emisné ážio súvisiace s prioritnými akciami                                                                                                                                       |               |                           | -                       | -        | -        |
| Rezerva z precenenia                                                                                                                                                              | 302,11        | 302,11                    | -                       | -        | -        |
| Podriadené záväzky                                                                                                                                                                |               |                           | -                       | -        | -        |
| Suma zodpovedajúca hodnote čistých odložených daňových pohľadávok                                                                                                                 | 0,00          |                           | -                       | -        | -        |
| Iné položky vlastných zdrojov schválené orgánom dohľadu ako základné vlastné zdroje, ktoré neboli uvedené vyššie                                                                  |               |                           | -                       | -        | -        |
| Kapitál v kmeňových akciách (bez odpočítania vlastných akcií)                                                                                                                     | 32,53         | 32,53                     | -                       | -        | -        |
|                                                                                                                                                                                   | Spolu         | Trieda 1 –<br>neobmedzené | Trieda 1 –<br>obmedzené | Trieda 2 | Trieda 3 |
| <b>Celkové základné vlastné zdroje po odpočtoch</b>                                                                                                                               | <b>334,64</b> | <b>334,64</b>             | <b>-</b>                | <b>-</b> | <b>-</b> |



## Rozdeľovanie výnosov akcionárom

Rozdelenie zisku za rok 2021 bolo schválené riadnym valným zhromaždením materskej spoločnosti konaným dňa 22. apríla 2022 nasledovne:

| V mil. Eur                                           | Zisk 2021    |
|------------------------------------------------------|--------------|
| Sociálny fond                                        | 1,75         |
| Fond sociálnych potrieb                              | 0,60         |
| Dividendy                                            | 89,38        |
| Prevod do nerozdeleného zisku minulých období        |              |
| <b>Celkom zisk materskej spoločnosti za rok 2021</b> | <b>91,73</b> |

Návrh na rozdelenie zisku materskej spoločnosti roka 2022 je uvedený v nasledujúcej tabuľke:

| V mil. Eur                                           | Zisk 2022     |
|------------------------------------------------------|---------------|
| Sociálny fond                                        | 1,75          |
| Fond sociálnych potrieb                              | 0,60          |
| Dividendy                                            | 99,52         |
| Prevod do nerozdeleného zisku minulých období        | 16,72         |
| <b>Celkom zisk materskej spoločnosti za rok 2022</b> | <b>118,59</b> |

Okrem zisku za rok 2021 materská spoločnosť navrhla vyplatenie nerozdeleného zisku za predchádzajúce roky vo výške 4,19-mil. Eur, takže celkové dividendy, ktoré boli vyplatené v roku 2022, predstavovali čiastku 93,57-mil. Eur.

Celé základné imanie je splatené v plnej výške. S akciami sú bez obmedzenia spojené všetky práva akcionára vyplývajúce z Obchodného zákonníka. Akcionári sa podieľajú na zisku a na hlasovaní na valnom zhromaždení podľa pomeru menovitej hodnoty ich akcií k menovitej hodnote všetkých akcií. Priamou materskou spoločnosťou je Allianz Holding eins GmbH, ktorá vlastní 99,58 % podiel na základnom imaní poisťovne. Výsledok hospodárenia za účtovné obdobie v konsolidovanej závierke 106,93-mil. Eur (2021: 102,50-mil. Eur) je oproti zisku v individuálnej závierke 118,58-mil. Eur (2021: 91,73-mil. Eur) rozdielny z dôvodu konsolidačných úprav.

## Vlastné imanie podľa účtovnej závierky v roku 2022 s porovnaním na rok 2021

| V mil. Eur                                       | 31. decembra 2022 | 31. decembra 2021 |
|--------------------------------------------------|-------------------|-------------------|
| <b>Vlastné imanie</b>                            |                   |                   |
| Základné imanie                                  | 32,53             | 32,53             |
| Emisné ážio                                      | 0                 | 0                 |
| Ostatné kapitálové fondy                         | 0,24              | 0,24              |
| Zákonný rezervný fond                            | 6,51              | 6,51              |
| Oceňovacie rozdiely z ocenenia majetku na predaj | -84,02            | 149,68            |
| Hospodársky výsledok bežného a minulých období   | 205,49            | 182,82            |
| <b>Vlastné imanie celkom</b>                     | <b>160,75</b>     | <b>371,78</b>     |

### Vlastné imanie podľa účtovnej závierky v roku 2022

| V mil. Eur                                        | Základné imanie | Emisné ážio | Oceňovacie rozdiely z majetku určeného na predaj | Zákonný rezervný fondy | Ostatné kapitálové fondy | Hospodársky výsledok bežného a minulých období | Celkom  |
|---------------------------------------------------|-----------------|-------------|--------------------------------------------------|------------------------|--------------------------|------------------------------------------------|---------|
| <b>Stav vlastného imania k 1. januáru 2022</b>    | 32,53           | 0,00        | 149,68                                           | 6,50                   | 0,24                     | 182,82                                         | 371,78  |
| Hospodársky výsledok za rok 2022                  | -               | -           | -                                                | -                      | -                        | 118,58                                         | 118,58  |
| Ostatné súčasti komplexného výsledku hospodárenia | -               | -           | -233,70                                          | -                      | -                        | -                                              | -233,70 |
| <b>Komplexný výsledok hospodárenia</b>            | -               | -           | -233,70                                          | -                      | -                        | 118,58                                         | -115,12 |
| Dividendy                                         | -               | -           | -                                                | -                      | -                        | -93,57                                         | -93,57  |
| Prídel do sociálneho fondu a fondu soc. potrieb   | -               | -           | -                                                | -                      | -                        | -2,35                                          | -2,35   |
| Prídel do rezervného fondu                        | -               | -           | -                                                | -                      | -                        | -                                              | -       |
| <b>Stav vlastného imania k 31.12.2022</b>         | 32,53           | 0,00        | -84,02                                           | 6,51                   | 0,24                     | 205,49                                         | 160,75  |

Vlastný kapitál v účtovnej závierke spoločnosti je vykázaný vo výške 160,75 mil. Eur a podľa princípov smernice Solventnosť II v hodnote 334,64 mil. Eur. Výrazný rozdiel predstavuje oceňovacie rozdiely z ocenenia majetku na predaj.

Oceňovacie rozdiely z ocenenia majetku na predaj.

## E.2. Kapitálová požiadavka na solventnosť a minimálna kapitálová požiadavka

Minimálna kapitálová požiadavka spoločnosti k 31.12.2022 je 85,44 mil. Eur; kapitálová požiadavka na solventnosť spoločnosti je k 31.12.2022 je 189,86 mil. Eur.

Spoločnosť s veľkou rezervou splňa zákonnú požiadavku na kapitálovú primeranosť (solventnosť), keďže jej vlastné zdroje (existujúci kapitál) na úrovni 334,64 Eur vysoko prekračujú zákonnú kapitálovú požiadavku vo výške 189,86 mil. Eur. Kapitálová primeranosť poisťovne dosiahla na konci roka 2022 hodnotu 176%.

Rozdelenie kapitálovej požiadavky na solventnosť spoločnosti na jednotlivé rizikové moduly štandardného vzorca

| V mil. Eur                  | Brutto kapitálová požiadavka na solventnosť 2022 | Brutto kapitálová požiadavka na solventnosť 2021 |
|-----------------------------|--------------------------------------------------|--------------------------------------------------|
| Trhové riziko               | 93,57                                            | 125,77                                           |
| Riziko zlyhania protistrany | 14,15                                            | 14,62                                            |
| Životné upisovacie riziko   | 95,47                                            | 161,41                                           |
| Zdravotné upisovacie riziko | 57,40                                            | 17,31                                            |
| Neživotné upisovacie riziko | 106,62                                           | 105,01                                           |
| Diverzifikácia              | -141,68                                          | -147,70                                          |
| Riziko nehmotných aktív     | 0,00                                             | 0,00                                             |

|                                               |               |               |
|-----------------------------------------------|---------------|---------------|
| Základná kapitálová požiadavka na solventnosť | 225,53        | 276,43        |
| Operačné riziko                               | 18,95         | 18,98         |
| Kapacita technických rezerv absorbovať straty | -1,03         | -0,81         |
| Kapacita odložených daní absorbovať straty    | -53,59        | -69,44        |
| <b>Kapitálová požiadavka na solventnosť</b>   | <b>189,86</b> | <b>225,16</b> |

**Pokles trhového rizika** bol spôsobený najmä poklesom rizika úverového rozpätia, akciového rizika, rizika koncentrácie trhových rizík a to najmä z dôvodu zmien na kapitálových trhoch (najmä nárast úrokových sadzieb, zmeny cien akcií). Pokles bol aj na riziku nehnuteľnosti a to najmä z dôvodu zníženia expozície – odpredaj nehnuteľnosti. Tento pokles bol čiastočne kompenzovaný nárastom rizika úrokových mier a to tiež hlavne z dôvodu pohybu trhu.

**Životné upisovacie riziko** ovplyvnilo (i) reklasifikácia rizík medzi životným a zdravotným upisovacím rizikom, (ii) aktualizácia neekonomických predpokladov a (iii) lokálna zmena modelovania rizika odstúpenia od zmluvy.

**Zdravotné upisovacie riziko** (i) reklasifikácia rizík medzi životným a zdravotným upisovacím rizikom a (ii) lokálna zmena modelovania rizika odstúpenia od zmluvy v rámci SLT pod-modulu.

Za nárastom neživotného upisovacieho rizika bolo najmä navýšenie katastrofického rizika neživotného poistenia z dôvodu zvýšenia vlastného vrubu v rámci katastrofickej zaistej zmluvy .

V súvislosti s výpočtom kapitálovej požiadavky na solventnosť a jej využitím na ďalšie kalkulácie aplikuje spoločnosť zjednodušenia uvedené v

- článku 107 Delegovaného nariadenia Európskej Komisie (EÚ) 2015/35 pri výpočte kapitálovej požiadavky v rámci modulu rizika zlyhania protistrany,
- článku 90a Delegovaného nariadenia Európskej Komisie (EÚ) 2019/981 pri výpočte kapitálovej požiadavky v rámci podmodulu rizika odstúpenia od zmluvy neživotného poistenia,
- článku 96a Delegovaného nariadenia Európskej Komisie (EÚ) 2019/981 pri výpočte kapitálovej požiadavky v rámci podmodulu rizika odstúpenia od zmluvy zdravotného poistenia NSLT,
- článku 58 Delegovaného nariadenia Európskej Komisie (EÚ) 2015/35 pri výpočte resp. použití kapitálovej požiadavky na solventnosť pre účely výpočtu rizikovej marže.

Spoločnosť nevyužíva pri výpočte kapitálovej požiadavky svoje špecifické parametre (Delegovanom nariadení Európskej Komisie (EÚ) 2015/35 označované ako parametre špecifické pre podniky), ani jej nebolo Národnou bankou Slovenska (ako orgánom dohľadu nad poisťovníctvom) nariadené navýšenie kapitálu.

Výpočet minimálnej kapitálovej požiadavky je realizovaný poisťovňou na základe špecifikácie a za použitia podkladových dát definovaných v Delegovanom nariadení Európskej Komisie (EÚ) 2015/35.

Počas uplynulého roka nedošlo k významnej zmene minimálnej kapitálovej požiadavky spoločnosti.

Spoločnosť je dobre pripravená riešiť potenciálne nepriaznivé budúce udalosti – ako sú ekonomická stagflácia, vojna na Ukrajine a eskalujúce geopolitické konflikty - vďaka silnému vnútornému systému limitov, záťažovým testom, štandardnému modelu Solventnosti II a procesom riadenia rizík. ASP ako aj cela skupina Allianz pozorne sleduje najmä vývoj geopolitických konfliktov a riadi svoje portfóliá, aby bolo zabezpečené, že bude dostatok zdrojov na uspokojenie kapitálových potrieb na solventnosť.

### **E.3. Využívanie podmodulu akciového rizika založeného na durácii pri výpočte kapitálovej požiadavky na solventnosť**

Spoločnosť nevyužíva podmodul akciového rizika založený na durácii pri výpočte kapitálovej požiadavky na solventnosť.

### **E.4. Rozdiely medzi štandardným vzorcom a prípadným použitím vnútorného modelu**

Spoločnosť nepoužíva čiastočný alebo úplný interný model.

### **E.5. Nedodržanie minimálnej kapitálovej požiadavky a nedodržanie kapitálovej požiadavky na solventnosť**

Spoločnosť spĺňa minimálnu kapitálovú požiadavku a kapitálovú požiadavku na solventnosť.

### **E.6. Ďalšie informácie**

Spoločnosť uviedla všetky významné informácie z hľadiska riadenia kapitálu v predchádzajúcich častiach tejto kapitoly.

\* \* \* \*

Táto správa bola pripravená v Bratislave, Slovenská republika a schválená predstavenstvom poisťovne dňa 4. apríla 2023.