

Účel Tento dokument vám poskytuje kľúčové informácie o tomto investičnom produkte. Neslúži na marketingové účely. Poskytnutie týchto informácií sa vyžaduje na základe právnych predpisov s cieľom pomôcť vám pochopiť povahu, riziká, náklady, možné zisky a straty súvisiace s týmto produktom a porovnať tento produkt s inými produktmi.

Produkt

Investičné životné poistenie (6ULM) – program Moja Farbička

Tvorca produktu: Allianz – Slovenská poisťovňa, a.s., so sídlom Pribinova 19, 811 09 Bratislava, IČO: 00 151 700, zapísaná v obchodnom registri vedenom Mestským súdom Bratislava III, oddiel: Sa, vložka č.: 196/B (ďalej len „poisťovateľ“). Poisťovateľ je súčasťou skupiny Allianz Societas Europaea. Telefónne číslo: +421 2 50 122 222. E-mailová adresa: allianz@allianz.sk. Webové sídlo: www.allianz.sk

Orgán dohľadu: Národná banka Slovenska, so sídlom Imricha Karvaša 1, 813 25 Bratislava
Dátum vytvorenia dokumentu: 02.02.2024

Chystáte sa kúpiť produkt, ktorý nie je jednoduchý a môže byť ťažké ho pochopiť.

O aký produkt ide?

Typ produktu Investičné životné poistenie (6ULM) je produkt životného poistenia spojeného s investičnými fondmi.

Doba platnosti Tento produkt sa uzatvára na dobu neurčitú. V poisťovnej zmluve si zvolíte, koľko rokov budete platiť poistné. Po uplynutí doby platenia poistenie nekončí, ale pokračuje bez platenia poistného (poistenie v splatenom stave), ak skôr nedôjde k inému zániku poistenia v zmysle príslušných poisťovných podmienok. Poistenie môže predčasne zaniknúť uplynutím 8-dennej výpovednej lehoty na základe výpovede ktorejkoľvek zo zmluvných strán do dvoch mesiacov po uzavretí poisťovnej zmluvy; výpovedou ku koncu poistného obdobia; dohodou zmluvných strán; ako dôsledok nezaplatenia poistného podľa § 801 ods. 1 Občianskeho zákonníka; odstúpením od poisťovnej zmluvy; odmietnutím poistného plnenia; poklesom hodnoty účtu poistníka počas trvania poistenia v splatenom stave na nižšiu hodnotu ako 600 EUR; z iných dôvodov uvedených v poisťovných podmienkach.

Ciele produktu Tento produkt vám poskytuje možnosť nastaviť kapitálovú poistnú ochranu, ktorá garantuje výplatu finančnej hotovosti v prípade smrti poistenej osoby. Kapitálová poistná ochrana je spojená s investovaním príslušnej časti poistného do nákupu podielov rôznych fondov, ktoré si zvolíte, s potenciálom na dosiahnutie výnosov a získanie kapitálu, ktorý bude vyplatený pri ukončení poistenia. Investované poistné je umiestnené do podkladových aktív fondov, ktorými sú podielové fondy. Návratnosť zaplateného poistného je závislá od návratnosti podkladových aktív, do ktorých je časť poistného investovaná, od výšky nákladov na poistnej zmluve, od ekonomického prostredia (napr. vývoj úrokových sadzieb, kapitálového trhu, daní a pod.) a od výšky poistnej ochrany. Podrobnejšie informácie o podkladových aktívach fondov sú uvedené v konkrétnych informáciách pre jednotlivé fondy.

Zamýšľaný retailový investor Tento produkt poskytuje poistnú ochranu špecifickej cieľovej skupine – deťom. Je určený tým, ktorí chcú spojiť investovanie do fondov a garanciu minimálneho poistného plnenia pre prípad smrti s cieľom dosiahnuť vyššiu úroveň finančného zabezpečenia pre dieťa (napr. osamostatnenie sa, štúdium alebo vlastné bývanie) alebo pre osoby, ktoré si určí (v prípade smrti poistenej osoby). Na základe svojho vlastného rozhodnutia, po vyhodnotení investičných cieľov a svojich schopností znášať investičné riziko, si vyberiete fondy, do ktorých chcete investovať. Produkt je určený pre klientov, ktorí sú ochotní znášať nižšie, stredné alebo aj vyššie investičné riziko pri investovaní v strednodobom alebo dlhodobom časovom horizonte. Títo klienti sa rozlišujú v závislosti od podkladových aktív fondu. Investovanie v produkte koordinujú profesionálni investiční manažéri. Nemusíte mať podrobné znalosti o investovaní alebo o finančných trhoch.

Poistné plnenia a náklady Smrť poisteného: V prípade smrti poistenej osoby je oprávnenej osobe vyplatené poistné plnenie v závislosti od hodnoty účtu poistníka, výšky zaplateného poistného, obdobia, v ktorom poistná udalosť nastala a od skutočnosti, či smrť nastala alebo nenastala následkom úrazu. Ak smrť nastala následkom úrazu, poisťovateľ vyplatí oprávnenej osobe poistné plnenie navýšené o 10-násobok ročného poistného.

Poisťovateľ navýši poistné plnenie v prípade smrti o hodnotu vernostných podielových jednotiek k dátumu smrti poisteného. Hodnota poistných plnení je zohľadnená v názvom „Aké sú riziká a čo by som mohol získať?“. V investičnom životnom poistení (6ULM) môže nastať situácia, kedy suma zaplateného poistného prevyšuje poistné plnenie.

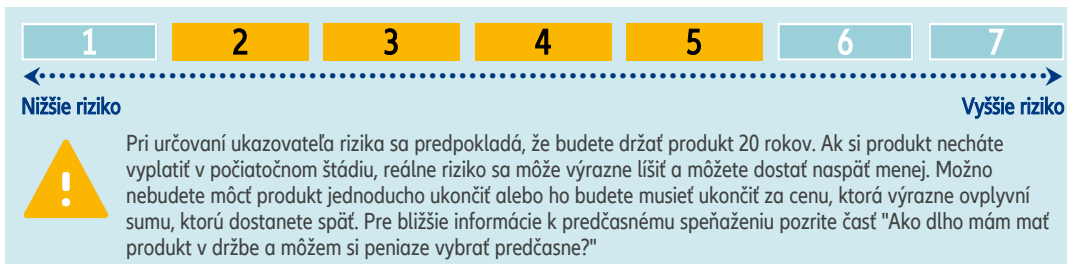
Poistné sa platí v pravidelných mesačných, štvrtročných, polročných alebo ročných obdobiach. V priebehu poistenia je možné kedykoľvek uhradiť aj mimoriadne poistné.

V tomto dokumente sa uvádza modelový príklad záujemcu o produkt s nasledovnými parametrami: vstupný vek 5 rokov, bez zdravotných ťažkostí, doba platenia 20 rokov a poistná suma pre prípad smrti vo výške 1 000 EUR. Poistné bude platené ročne vo výške 1 000 EUR.

Za predpokladu, že produkt bude trvať celú poistnú dobu, bude celkom zaplatených v 20 pravidelných platbách celkové poistné vo výške 20 000 EUR. Pri ročnom poistnom 1 000 EUR bude priemerné poistné za kryté riziko vo výške 1,90 % - 1,90 % z ročného poistného. Vplyv poistného za kryté riziko na výnosy za rok je vo výške 0,14 % - 0,14 %. Priemerná investovaná suma po zohľadnení poistného za kryté riziko bude 981 - 981 EUR ročne.

Aké sú riziká a čo môžem získať?

Ukazovateľ rizika



Ukazovateľ súhrnného rizika poskytuje informáciu o úrovni rizika tohto produktu v porovnaní s inými produktmi. Naznačuje, aká je pravdepodobnosť, že investovaním do produktu prídete o peniaze z dôvodu pohybov na trhoch alebo preto, že vám nedokážeme zaplatiť. Tento produkt sme klasifikovali od 2 do 5 z celkových 7, čo predstavuje nízku až stredne vysokú rizikovú triedu.

To znamená, že pravdepodobnosť možných strát z budúcej výkonnosti investície je nízka až stredne vysoká a je veľmi nepravdepodobné, že nepriaznivé podmienky na trhu budú mať vplyv na našu schopnosť vám zaplatiť.

Tento produkt neobsahuje ochranu pred výkonnosťou trhu v budúcnosti, môžete tak prísť o časť alebo o celú svoju investíciu.

Ak vám nebudeme môcť zaplatiť to, čo vám dlhujeme, môžete prísť o celú investíciu.

Investičné riziko sa môže líšiť v závislosti od zvoleného fondu aktív (alebo ich kombinácie). Výkonnosť produktu závisí od výnosu vybraných fondov aktív. Bližšie informácie o rizikosti jednotlivých fondov nájdete v konkrétnych informáciách pre jednotlivé fondy.

Scenáre výkonnosti Uvedené hodnoty zahŕňajú všetky náklady samotného produktu a zahŕňajú náklady na vášho poradcu alebo distribútora. Tieto hodnoty nezohľadňujú vašu osobnú daňovú situáciu, ktorá môže mať takisto vplyv na to, koľko sa vám vráti.

To, čo dostanete z tohto produktu, závisí od výkonnosti trhu v budúcnosti. Budúci vývoj na trhu je neistý a nedá sa presne predvídať.

Uvedené scenáre nepriazniveho, neutrálneho a priazniveho vývoja sú príklady s použitím najhoršej, priemernej a najlepšej výkonnosti vhodnej referenčnej hodnoty za posledných 20 rokov. Uvedené scenáre sú príklady založené na minulých výsledkoch a určitých predpokladoch. Vývoj na trhu môže byť v budúcnosti veľmi odlišný.

Stresový scenár ukazuje, čo by ste mohli dostať späť za extrémnych trhových podmienok.

Stručné a zrozumiteľné vysvetlenie prezentovaných scenárov alebo odkaz na obdobie, kedy sa jednotlivé scenáre odohrali, nájdete v konkrétnych informáciách pre jednotlivé fondy.

Scenár		Ukončenie po 1 roku	Ukončenie po 10 rokoch	Ukončenie po 20 rokoch
Odporúčané obdobie držby:		20 rokov		
Príklad investície:		1.000 EUR ročne		
Poistné:		19 EUR - 19 EUR ročne		
Scenáre dožitia				
Minimum	Nie je zaručený žiadny minimálny výnos. Môžete prísť o celú investíciu alebo jej časť.			
Stresový	Čo môžete dostať po odpočítaní nákladov	150 EUR	2.130 EUR	3.300 EUR
		530 EUR	7.950 EUR	17.280 EUR
	<i>Priemerný ročný výnos</i>	-84,7 % -47,3 %	-31,5 % - -4,2 %	-23,2 % - -1,4 %
Nepriaznivý	Čo môžete dostať po odpočítaní nákladov	200 EUR	6.450 EUR	18.050 EUR
		530 EUR	8.200 EUR	19.490 EUR
	<i>Priemerný ročný výnos</i>	-79,6 % -47,3 %	-8,2 % - -3,7 %	-1,0 % - -0,2 %
Neutrálny	Čo môžete dostať po odpočítaní nákladov	570 EUR	9.130 EUR	22.640 EUR
		640 EUR	13.620 EUR	45.650 EUR
	<i>Priemerný ročný výnos</i>	-42,6 % -36,1 %	-1,7 % - 5,5 %	1,2 % - 7,3 %
Priaznivý	Čo môžete dostať po odpočítaní nákladov	700 EUR	11.620 EUR	26.480 EUR
		1.560 EUR	20.110 EUR	62.430 EUR
	<i>Priemerný ročný výnos</i>	-30,5 % 55,6 %	2,7 % - 12,4 %	2,6 % - 9,9 %
Suma investovaná za celý čas		1.000 EUR	10.000 EUR	20.000 EUR
Scenár úmrtia				
Poistná udalosť	Čo môžu dostať oprávnené osoby po odpočítaní nákladov	1.570 EUR	10.440 EUR	23.520 EUR
		1.640 EUR	15.070 EUR	46.530 EUR
Poistné vybraté za celý čas		18 EUR	185 EUR	373 EUR
		18 EUR	185 EUR	373 EUR

Čo sa stane, ak poisťovateľ nebude schopný vyplácať?

Pre tento typ produktu neexistuje systém záruk alebo náhrad pre klientov, a preto nie je možné úplne vylúčiť, že môžete utrpieť finančnú stratu. Poisťovateľ je v zmysle platného zákona o poisťovníctve povinný vytvárať si technické rezervy na všetky záväzky voči poistníkom, poisteným a príjmom poistného plnenia, a to vo výške dostatočnej na to, aby bola v každom okamihu zabezpečená schopnosť poisťovateľa uhradiť v plnej miere všetky svoje záväzky z uzatvorených poistných zmlúv. Tento zákon stanovuje aj pravidlá obozretného podnikania poisťovateľa, ktoré majú zabrániť neschopnosti poisťovateľa plniť svoje záväzky. Dodržiavanie týchto pravidiel je pod pravidelnou kontrolou Národnej banky Slovenska. Ak vám nebudeme môcť vyplatiť hodnotu účtu alebo poistné plnenie, môžete prísť o časť alebo celú investíciu.

Aké sú náklady?

Predajca, ktorý vám odporúča alebo predáva tento produkt, môže účtovať ďalšie náklady. V takom prípade vám táto osoba poskytne informácie o týchto nákladoch a o tom, aký budú mať vplyv na vašu investíciu.

Náklady v priebehu času V tabuľkách sú uvedené sumy, ktoré sa zrážajú z vašej investície na pokrytie rôznych typov nákladov. Ich výška závisí od toho, koľko investujete, ako dlho držíte produkt a ako sa mu darí. Uvedené sumy predstavujú ukážku vychádzajúcu z príkladu investovanej sumy a rôznych možných období investovania. Predpoklad:

— V prvom roku by ste dostali naspäť sumu, ktorú ste investovali (ročný výnos 0 %). Pre ďalšie obdobia držby predpokladáme, že výkonnosť produktu zodpovedá neutrálnemu scenáru.

— Investovaná suma predstavuje 1.000 EUR ročne.

	AK SPEŇAŽÍTE PO 1 ROKU	AK SPEŇAŽÍTE PO 10 ROKOCH	AK SPEŇAŽÍTE PO 20 ROKOCH
Celkové náklady	Od 391 EUR do 454 EUR	Od 2.480 EUR do 5.495 EUR	Od 5.088 EUR do 32.785 EUR
Ročný vplyv nákladov(*)	Od 39,1 % do 45,4 %	Od 4,3 % do 6,8 %	Od 1,8 % do 4,4 %

(*) Tento údaj ilustruje, ako náklady znižujú váš výnos každý rok počas obdobia držby. Ukazuje napríklad, že ak ukončíte produkt po uplynutí odporúčaného obdobia držby, váš predpokladaný priemerný ročný výnos by bol 3,0 % – 11,8 % pred zohľadnením nákladov a 1,2 % - 7,3 % po ich zohľadnení. Časť nákladov môžeme poskytnúť predajcovi, ktorý vám produkt predáva, na pokrytie nákladov za jeho služby. Príslušnú sumu vám oznámi predajca.

Zloženie nákladov

Nasledujúca tabuľka znázorňuje:

- každoročný vplyv rôznych typov nákladov na návratnosť investícií, ktorú môžete dosiahnuť na konci odporúčaného obdobia držby;
- význam rôznych kategórií nákladov.

Jednorazové vstupné alebo výstupné náklady		Ročný vplyv nákladov v prípade ukončenia po 20 rokoch
Vstupné náklady	Tieto náklady obsahujú náklady na vývoj, uzatvorenie a distribúciu poistenia a sú už zahrnuté v poistnom, ktoré zaplatíte. Patria sem poplatok za počítačové náklady (je vo výške 40% poistného v prvom, 30% v druhom a 20% v treťom roku poistenia) a poplatok za nákup podielových jednotiek vo výške 2% z investovaného poistného.	Od 0,7 % do 1,0 %
Výstupné náklady	Namiesto výstupných nákladov sa v ďalšom stĺpci uvádza text „neuplatňuje sa“, pretože sa neuplatňujú, ak si produkt ponecháte až do uplynutia odporúčaného obdobia držby.	neuplatňuje sa

Priebežné náklady zrážané každý rok

Poplatky za vedenie účtu a iné administratívne alebo prevádzkové náklady	Tieto náklady obsahujú náklady na správu poistenia a likvidáciu poistných udalostí a sú už zahrnuté v poistnom, ktoré zaplatíte. Patria sem poplatok za správu fondu a rizikové poistné na krytie rizika smrti a smrti následkom úrazu. Výška poplatkov závisí od hodnoty účtu, výšky poistnej sumy uvedených rizík a veku poisteného.	Od 32,6 % do 35,6 %
Transakčné náklady	Ide o odhad nákladov, ktoré vznikajú, keď nakupujeme a predávame podkladové investície pre tento produkt. Skutočná suma sa bude líšiť v závislosti od množstva, ktoré nakúpime a predáme.	Od 0,2 % do 1,0 %

Vedľajšie náklady zrážané za osobitných podmienok

Poplatky za výkonnosť	Skutočná výška poplatkov sa bude líšiť v závislosti od výkonnosti vašej investície.	0,0 %
------------------------------	---	-------

Ako dlho mám mať produkt v držbe a môžem si peniaze vybrať predčasne?

Odporúčané obdobie držby: 20 rokov

Táto doba je odporúčaná pre v tomto dokumente uvedený modelový príklad záujemcu o produkt, ktorého parametre sú uvedené vyššie. Vzhľadom na typ a ciele produktu je odporúčaná doba držby produktu zhodná s dojednanou dobou platenia.

Produkt je uzatváraný na základe vašich zaznamenaných požiadaviek a potrieb, aby poskytoval poistnú ochranu pre prípad smrti pre požadované časové obdobie a vaše investičné ciele. Minimálna doba platenia tohto produktu je 10 rokov.

Pri predčasnem ukončení poistenia, o ktoré môžete požiadať kedykoľvek, sa vám vypláti odkupná hodnota. Modelový vývoj odkupnej hodnoty je uvedený v ponuke poistenia, ktorú dostanete pred uzatvorením poistenia.

Lehota pre vás na rozmyslenie a prípadné odstúpenie od poistnej zmluvy je 30 dní odo dňa uzavretia poistnej zmluvy. Možnosť ukončenia poistnej zmluvy výpoveďou je stanovená na 2 mesiace po uzavretí poistnej zmluvy s 8-dňovou výpovednou lehotou. Poistenie môžete vypovedať aj ku koncu poistného obdobia, minimálne 6 týždňov pred jeho uplynutím.

Ako sa môžem sťažovať?

Poisťovateľ prijíma a rieši sťažnosti proti jeho postupu. Ústnu alebo písomnú sťažnosť môžete podať osobne v servisných centrách alebo v agentúrnych kanceláriách poisťovateľa. Ústnu sťažnosť môžete podať aj na telefónnom čísle +421 2 50 122 222. Ústne podanú sťažnosť poisťovateľ zaznamená. Písomnú sťažnosť môžete zaslať aj e-mailom na dialog@allianz.sk, poštou na Allianz - Slovenská poisťovňa, a.s., Pribinova 19, 811 09 Bratislava alebo prostredníctvom www.allianz.sk. Zo sťažnosti musí byť zrejмый dátum jej podania, kto ju podáva, čoho sa týka (predmet sťažnosti) a čoho sa klient domáha. Proti postupu poisťovateľa ste oprávnený podať sťažnosť aj Slovenskej asociácii poisťovní, ktorá okrem iného pôsobí ako subjekt alternatívneho riešenia sporov so špecializáciou na oblasť poisťovníctva (poisťovací ombudsman) a proti postupu poisťovateľa alebo distribútora aj priamo Národnej banke Slovenska, ktorá je poverená vykonávať dohľad nad poisťovateľom a distribútorom.

Ďalšie relevantné informácie

Pred uzatvorením poistnej zmluvy budú analyzované vaše potreby, o čom bude spísaný záznam. Za účelom potvrdenia vhodnosti produktu bude s vami vyplnený investičný dotazník. Následne vám bude vypracovaná ponuka poistenia s konkrétnym návrhom poistného krytia, poistnej sumy, poistného a ďalších parametrov. Neoddeliteľnou súčasťou poistnej zmluvy sú poistné podmienky. Ďalšie informácie o produkte a zmluvná dokumentácia (vrátane aktuálne platného Dokumentu s kľúčovými informáciami) sa nachádzajú na webovom sídle poisťovateľa.

KONKRÉTNE INFORMÁCIE O FONDE

Akciový fond Európa



Upozornenie: Chystáte sa kúpiť produkt, ktorý nie je jednoduchý a možno ho ťažko pochopiť.

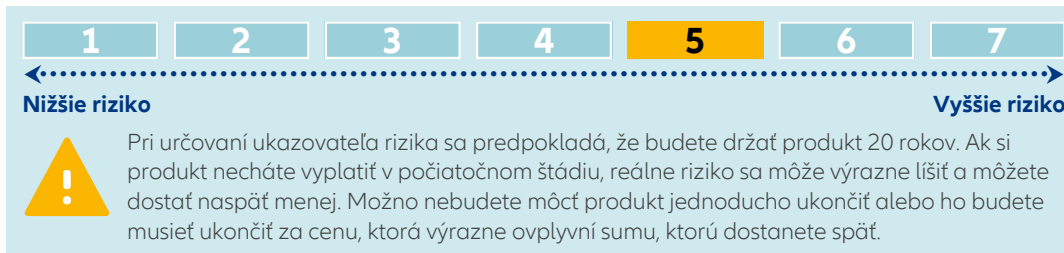
O AKÝ PRODUKT IDE?

Ciele produktu Interný fond investuje do podielového fondu Allianz RCM Europe Equity Growth AT EUR. Podielový fond investuje najmenej 70 % aktív fondu priamo do akcií a ekvivalentných cenných papierov, ktoré sú umiestnené v členských štátoch Európskej únie, Nórsku alebo Islande. Sústreďuje sa na spoločnosti s rastovým potenciálom, ktorý sa aktuálne neodráža na cene akcií. Cieľom fondu je v dlhodobom časovom horizonte dosiahnuť kapitálový rast. Odporúčaný investičný horizont je minimálne 10 rokov. Viac informácií k podielovému fondu, a teda aj jeho predajný prospekt, zjednodušený predajný prospekt a štatút, nájdete na www.allianzgi-b2b.eu.

Zamýšľaný retailový investor Retailový klient s investičným horizontom 10 rokov a viac.

Aké sú riziká a čo môžem získať?

Ukazovateľ rizika



Ukazovateľ súhrnného rizika poskytuje informáciu o úrovni rizika tohto produktu v porovnaní s inými produktmi. Naznačuje, aká je pravdepodobnosť, že investovaním do produktu prídete o peniaze z dôvodov pohybov na trhoch alebo preto, že vám nedokážeme zaplatiť. Hodnota ukazovateľa je vypočítaná pomocou historických dát a teda nemôže slúžiť ako predpoveď vývoja do budúcnosti. Tento produkt má rizikový ukazovateľ 5 z celkových 7 stupňov, čo predstavuje stredne vysokú mieru rizika.

To znamená, že pravdepodobnosť možných strát z budúcej výkonnosti investície je stredne vysoká a je veľmi nepravdepodobné, že nepriaznivé podmienky na trhu budú mať vplyv na našu schopnosť vám zaplatiť.

Tento produkt neobsahuje ochranu pred výkonnosťou trhu v budúcnosti, môžete tak prísť o časť alebo o celú svoju investíciu.

Ak vám nebudeme môcť vyplatiť hodnotu účtu alebo poistné plnenie, môžete prísť o časť alebo celú investíciu.

Scenáre výkonnosti Uvedené hodnoty zahŕňajú všetky náklady samotného produktu a zahŕňajú náklady na vášho poradcu alebo distribútora. Tieto hodnoty nezohľadňujú vašu osobnú daňovú situáciu, ktorá môže mať takisto vplyv na to, koľko sa vám vráti. To, čo dostanete z tohto produktu, závisí od výkonnosti trhu v budúcnosti. Budúci vývoj na trhu je neistý a nedá sa presne predvídať.

Uvedené scenáre nepriaznivého, neutrálneho a priaznivého vývoja sú príklady s použitím najhoršej, priemernej a najlepšej výkonnosti produktu za posledných 25 rokov. Vývoj na trhu môže byť v budúcnosti veľmi odlišný.

Stresový scenár ukazuje, čo by ste mohli dostať späť za extrémnych trhových podmienok.

Nepriaznivý scenár sa odohral v prípade investície medzi 9/2021 a 1/2024.

Neutrálny scenár sa odohral v prípade investície medzi 2/2003 a 2/2023.

Priaznivý scenár sa odohral v prípade investície medzi 6/2001 a 6/2021.

Odporúčané obdobie držby: 20 rokov

Príklad investície: 1.000 EUR ročne

Poistné: 19 EUR ročne

		Ukončenie po 1 roku	Ukončenie po 10 rokoch	Ukončenie po 20 rokoch
Scenáre dožitia				
Minimum	Nie je zaručený žiadny minimálny výnos. Môžete prísť o celú investíciu alebo jej časť.			
Stresový	Čo môžete dostať po odpočítaní nákladov	217 EUR	2.917 EUR	4.698 EUR
	Priemerný ročný výnos	-78,27 %	-24,34 %	-17,22 %
Nepriaznivý	Čo môžete dostať po odpočítaní nákladov	274 EUR	6.526 EUR	18.286 EUR
	Priemerný ročný výnos	-72,61 %	-7,94 %	-0,86 %
Neutrálny	Čo môžete dostať po odpočítaní nákladov	626 EUR	13.619 EUR	38.546 EUR

	Priemerný ročný výnos	-37,36 %	5,55 %	5,90 %
Priaznivý	Čo môžete dostať po odpočítaní nákladov	1.033 EUR	17.492 EUR	56.433 EUR
	Priemerný ročný výnos	3,26 %	9,96 %	9,10 %
Suma investovaná za celý čas		1.000 EUR	10.000 EUR	20.000 EUR
Scenár úmrtia				
Poistná udalosť	Čo môžu dostať oprávnené osoby po odpočítaní nákladov	1.626 EUR	15.070 EUR	39.426 EUR
Poistné vybraté za celý čas		18 EUR	185 EUR	373 EUR

Aké sú náklady?

Predajca, ktorý vám odporúča alebo predáva tento produkt, môže účtovať ďalšie náklady. V takom prípade vám táto osoba poskytne informácie o týchto nákladoch a o tom, aký budú mať vplyv na vašu investíciu.

Náklady v priebehu času V tabuľkách sú uvedené sumy, ktoré sa zrážajú z vašej investície na pokrytie rôznych typov nákladov. Ich výška závisí od toho, koľko investujete, ako dlho držíte produkt a ako sa mu darí. Uvedené sumy predstavujú ukážku vychádzajúcu z príkladu investovanej sumy a rôznych možných období investovania. Predpoklad:

- V prvom roku by ste dostali naspäť sumu, ktorú ste investovali (ročný výnos 0 %). Pre ďalšie obdobia držby predpokladáme, že výkonnosť produktu zodpovedá neutrálnemu scenáru.
- Investovaná suma predstavuje 1.000 EUR ročne.

	AK SPEŇAŽÍTE PO 1 ROKU	AK SPEŇAŽÍTE PO 10 ROKOCH	AK SPEŇAŽÍTE PO 20 ROKOCH
Celkové náklady	400 EUR	5.331 EUR	17.751 EUR
Ročný vplyv nákladov (*)	40,04 %	5,80 % každý rok	3,17 % každý rok

(*) Tento údaj ilustruje, ako náklady znižujú váš výnos každý rok počas obdobia držby. Ukazuje napríklad, že ak ukončíte produkt po uplynutí odporúčaného obdobia držby, váš predpokladaný priemerný ročný výnos by bol 9,1 % pred zohľadnením nákladov a 5,9 % po ich zohľadnení. Časť nákladov môžeme poskytnúť predajcovi, ktorý vám produkt predáva, na pokrytie nákladov za jeho služby. Príslušnú sumu vám oznámi predajca.

Zloženie nákladov

Nasledujúca tabuľka znázorňuje:

- každoročný vplyv rôznych typov nákladov na návratnosť investícií, ktorú môžete dosiahnuť na konci odporúčaného obdobia držby;
- význam rôznych kategórií nákladov.

Jednorazové vstupné alebo výstupné náklady		Ročný vplyv nákladov v prípade ukončenia po 20 rokoch
Vstupné náklady	Tieto náklady obsahujú náklady na vývoj, uzatvorenie a distribúciu poistenia a sú už zahrnuté v poistnom, ktoré zaplatíte. Patria sem poplatok za počiatočné náklady (je vo výške 40% poistného v prvom, 30% v druhom a 20% v treťom roku poistenia) a poplatok za nákup podielových jednotiek vo výške 2% z investovaného poistného.	0,90 %
Výstupné náklady	Namiesto výstupných nákladov sa v ďalšom stĺpci uvádza text "neuplatňuje sa", pretože sa neuplatňujú, ak si produkt ponecháte až do uplynutia odporúčaného obdobia držby.	neuplatňuje sa

Priebežné náklady (zrážané každý rok)

Poplatky za vedenie účtu a iné administratívne alebo prevádzkové náklady	Tieto náklady obsahujú náklady na správu poistenia a likvidáciu poistných udalostí a sú už zahrnuté v poistnom, ktoré zaplatíte. Patria sem poplatok za správu fondu a rizikové poistenie na krytie rizika smrti a smrti následkom úrazu. Výška poplatkov závisí od hodnoty účtu, výšky poistnej sumy uvedených rizík a veku poisteného.	33,16 %
Transakčné náklady	Ide o odhad nákladov, ktoré vznikajú, keď nakupujeme a predávame podkladové investície pre tento produkt. Skutočná suma sa bude líšiť v závislosti od množstva, ktoré nakúpime a predáme.	0,15 %

Vedľajšie náklady zrážané za osobitných podmienok

Poplatky za výkonnosť	Skutočná výška poplatkov sa bude líšiť v závislosti od výkonnosti vašej investície.	0,00 %
------------------------------	---	--------

Ďalšie relevantné informácie

Informácie o minulej výkonnosti za obdobie posledných 10 rokov a informácie o scenároch predchádzajúcej výkonnosti sú uverejnené na webovej stránke: www.allianz.sk, v časti informácií týkajúcich sa produktu, v ktorom sa tento fond ponúka.

KONKRÉTNE INFORMÁCIE O FONDE

Akciový fond Európske malé spoločnosti



Upozornenie: Chystáte sa kúpiť produkt, ktorý nie je jednoduchý a možno ho ťažko pochopiť.

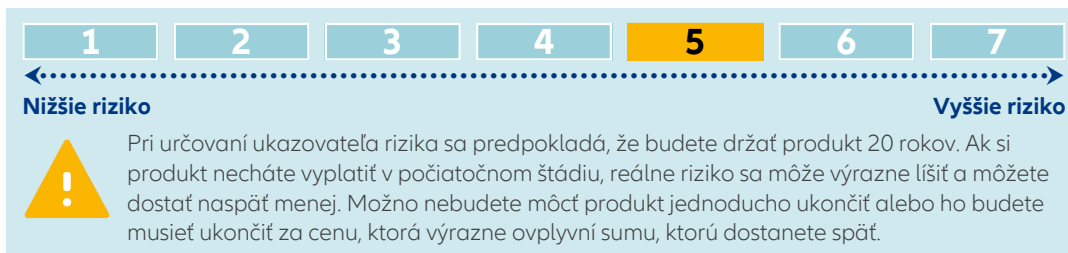
O AKÝ PRODUKT IDE?

Ciele produktu Interný fond investuje do podielového fondu Allianz RCM Europe Small Cap Equity – AT - EUR. Podielový fond zasústreďuje na akcie spoločností s relatívne nižším kapitálovým vybavením, ktoré sú registrované v Európe (okrem Ruska a Turecka). Investičným cieľom je dosiahnuť rast kapitálu v dlhodobom časovom horizonte. Teritoriálne pokrýva najviac vyspelé ekonomiky akonapríklad Spojené kráľovstvo, Nemecko, Švajčiarsko, Švédsko, Francúzsko, Holandsko. Sektorovo je orientovaný najmä na priemysel, produkciu nadštandardných tovarov a služieb, informačné technológie, ťažbu a spracovanie surovín, energetiku, finančný sektor, zdravotná starostlivosť. Viac informácií k podielovému fondu, a teda aj jeho predajný prospekt, zjednodušený predajný prospekt a štatút, nájdete na www.allianzgi-b2b.eu.

Zamýšľaný retailový investor Retailový klient s investičným horizontom 10 rokov a viac.

Aké sú riziká a čo môžem získať?

Ukazovateľ rizika



Ukazovateľ súhrnného rizika poskytuje informáciu o úrovni rizika tohto produktu v porovnaní s inými produktmi. Naznačuje, aká je pravdepodobnosť, že investovaním do produktu prídete o peniaze z dôvodov pohybov na trhoch alebo preto, že vám nedokážeme zaplatiť. Hodnota ukazovateľa je vypočítaná pomocou historických dát a teda nemôže slúžiť ako predpoveď vývoja do budúcnosti. Tento produkt má rizikový ukazovateľ 5 z celkových 7 stupňov, čo predstavuje stredne vysokú mieru rizika.

To znamená, že pravdepodobnosť možných strát z budúcej výkonnosti investície je stredne vysoká a je veľmi nepravdepodobné, že nepriaznivé podmienky na trhu budú mať vplyv na našu schopnosť vám zaplatiť.

Tento produkt neobsahuje ochranu pred výkonnosťou trhu v budúcnosti, môžete tak prísť o časť alebo o celú svoju investíciu.

Ak vám nebudeme môcť vyplatiť hodnotu účtu alebo poistné plnenie, môžete prísť o časť alebo celú investíciu.

Scenáre výkonnosti Uvedené hodnoty zahŕňajú všetky náklady samotného produktu a zahŕňajú náklady na vášho poradcu alebo distribútora. Tieto hodnoty nezohľadňujú vašu osobnú daňovú situáciu, ktorá môže mať takisto vplyv na to, koľko sa vám vráti. To, čo dostanete z tohto produktu, závisí od výkonnosti trhu v budúcnosti. Budúci vývoj na trhu je neistý a nedá sa presne predvídať.

Uvedené scenáre nepriaznivého, neutrálneho a priaznivého vývoja sú príklady s použitím najhoršej, priemernej a najlepšej výkonnosti produktu za posledných 25 rokov. Vývoj na trhu môže byť v budúcnosti veľmi odlišný.

Stresový scenár ukazuje, čo by ste mohli dostať späť za extrémnych trhových podmienok.

Nepriaznivý scenár sa odohral v prípade investície medzi 9/2021 a 1/2024.

Neutrálny scenár sa odohral v prípade investície medzi 9/2001 a 9/2021.

Priaznivý scenár sa odohral v prípade investície medzi 3/1999 a 3/2019.

Odporúčané obdobie držby: 20 rokov

Príklad investície: 1.000 EUR ročne

Poistné: 19 EUR ročne

		Ukončenie po 1 roku	Ukončenie po 10 rokoch	Ukončenie po 20 rokoch
Scenáre dožitia				
Minimum	Nie je zaručený žiadny minimálny výnos. Môžete prísť o celú investíciu alebo jej časť.			
Stresový	Čo môžete dostať po odpočítaní nákladov	189 EUR	2.568 EUR	4.056 EUR
	Priemerný ročný výnos	-81,06 %	-27,17 %	-19,58 %
Nepriaznivý	Čo môžete dostať po odpočítaní nákladov	204 EUR	6.450 EUR	18.421 EUR
	Priemerný ročný výnos	-79,56 %	-8,16 %	-0,79 %

Neutrálny	Čo môžete dostať po odpočítaní nákladov	639 EUR	12.884 EUR	39.728 EUR
	Priemerný ročný výnos	-36,14 %	4,56 %	6,16 %
Priaznivý	Čo môžete dostať po odpočítaní nákladov	1.556 EUR	19.170 EUR	52.239 EUR
	Priemerný ročný výnos	55,60 %	11,56 %	8,46 %
Suma investovaná za celý čas		1.000 EUR	10.000 EUR	20.000 EUR
Scenár úmrtia				
Poistná udalosť	Čo môžu dostať oprávnené osoby po odpočítaní nákladov	1.639 EUR	14.313 EUR	40.608 EUR
Poistné vybraté za celý čas		18 EUR	185 EUR	373 EUR

Aké sú náklady?

Predajca, ktorý vám odporúča alebo predáva tento produkt, môže účtovať ďalšie náklady. V takom prípade vám táto osoba poskytne informácie o týchto nákladoch a o tom, aký budú mať vplyv na vašu investíciu.

Náklady v priebehu času V tabuľkách sú uvedené sumy, ktoré sa zrážajú z vašej investície na pokrytie rôznych typov nákladov. Ich výška závisí od toho, koľko investujete, ako dlho držíte produkt a ako sa mu darí. Uvedené sumy predstavujú ukážku vychádzajúcu z príkladu investovanej sumy a rôznych možných období investovania. Predpoklad:

- V prvom roku by ste dostali naspäť sumu, ktorú ste investovali (ročný výnos 0 %). Pre ďalšie obdobia držby predpokladáme, že výkonnosť produktu zodpovedá neutrálnemu scenáru.
- Investovaná suma predstavuje 1.000 EUR ročne.

	AK SPEŇAŽÍTE PO 1 ROKU	AK SPEŇAŽÍTE PO 10 ROKOCH	AK SPEŇAŽÍTE PO 20 ROKOCH
Celkové náklady	391 EUR	5.257 EUR	20.532 EUR
Ročný vplyv nákladov (*)	39,10 %	6,03 % každý rok	3,47 % každý rok

(*) Tento údaj ilustruje, ako náklady znižujú váš výnos každý rok počas obdobia držby. Ukazuje napríklad, že ak ukončíte produkt po uplynutí odporúčaného obdobia držby, váš predpokladaný priemerný ročný výnos by bol 9,6 % pred zohľadnením nákladov a 6,2 % po ich zohľadnení. Časť nákladov môžeme poskytnúť predajcovi, ktorý vám produkt predáva, na pokrytie nákladov za jeho služby. Príslušnú sumu vám oznámi predajca.

Zloženie nákladov

Nasledujúca tabuľka znázorňuje:

- každoročný vplyv rôznych typov nákladov na návratnosť investícií, ktorú môžete dosiahnuť na konci odporúčaného obdobia držby;
- význam rôznych kategórií nákladov.

Jednorazové vstupné alebo výstupné náklady		Ročný vplyv nákladov v prípade ukončenia po 20 rokoch
Vstupné náklady	Tieto náklady obsahujú náklady na vývoj, uzatvorenie a distribúciu poistenia a sú už zahrnuté v poistnom, ktoré zaplatíte. Patria sem poplatok za počiatkové náklady (je vo výške 40% poistného v prvom, 30% v druhom a 20% v treťom roku poistenia) a poplatok za nákup podielových jednotiek vo výške 2% z investovaného poistného.	0,92 %
Výstupné náklady	Namiesto výstupných nákladov sa v ďalšom stĺpci uvádza text "neuplatňuje sa", pretože sa neuplatňujú, ak si produkt ponecháte až do uplynutia odporúčaného obdobia držby.	neuplatňuje sa

Priebežné náklady (zrážané každý rok)

Poplatky za vedenie účtu a iné administratívne alebo prevádzkové náklady	Tieto náklady obsahujú náklady na správu poistenia a likvidáciu poistných udalostí a sú už zahrnuté v poistnom, ktoré zaplatíte. Patria sem poplatok za správu fondu a rizikové poistné na krytie rizika smrti a smrti následkom úrazu. Výška poplatkov závisí od hodnoty účtu, výšky poistnej sumy uvedených rizík a veku poisteného.	33,15 %
Transakčné náklady	Ide o odhad nákladov, ktoré vznikajú, keď nakupujeme a predávame podkladové investície pre tento produkt. Skutočná suma sa bude líšiť v závislosti od množstva, ktoré nakúpime a predáme.	0,27 %

Vedľajšie náklady zrážané za osobitných podmienok

Poplatky za výkonnosť	Skutočná výška poplatkov sa bude líšiť v závislosti od výkonnosti vašej investície.	0,00 %
-----------------------	---	--------

Ďalšie relevantné informácie

Informácie o minulej výkonnosti za obdobie posledných 10 rokov a informácie o scenároch predchádzajúcej výkonnosti sú uverejnené na webovej stránke: www.allianz.sk, v časti informácií týkajúcich sa produktu, v ktorom sa tento fond ponúka.

KONKRÉTNE INFORMÁCIE O FONDE Akciový fond Nové trhy



Upozornenie: Chystáte sa kúpiť produkt, ktorý nie je jednoduchý a možno ho ťažko pochopiť.

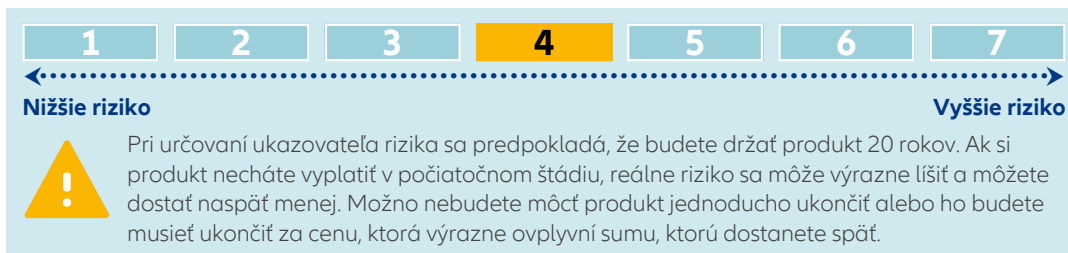
O AKÝ PRODUKT IDE?

Ciele produktu Interný fond investuje do podielového fondu Allianz Emerging Markets Equity Opportunities A. Investičným cieľom podielového fondu je dlhodobý rast kapitálu investovaním do akcií rozvíjajúcich sa trhov. Minimálne 70% aktív podielového fondu je investovaných do najmenej piatich rozvíjajúcich sa trhov a / alebo v najmenej piatich krajinách, ktoré sú súčasťou indexu MSCI Daily TR Net Emerging Market. Najviac 30% aktív môže byť investovaných na čínskom akciovom trhu a taktiež do iných akcií ako je uvedených v investičnom ciele. Maximálne 25 % aktív môže byť držaných priamo vo viazaných termínovaných vkladoch a/alebo až 20 % aktív v neviazaných termínovaných vkladoch a/alebo investovaných do nástrojov peňažného trhu a/alebo až 10 % aktív vo fondoch peňažného trhu na riadenie likvidity. Podielový fond má odporúčaný dlhodobý investičný horizont (10 rokov a viac). Viac informácií k podielovému fondu, a teda aj jeho predajný prospekt, zjednodušený predajný prospekt a štatút, nájdete na www.lu.allianzgi.com.

Zamýšľaný retailový investor Retailový klient s investičným horizontom 10 rokov a viac.

Aké sú riziká a čo môžem získať?

Ukazovateľ rizika



Ukazovateľ súhrnného rizika poskytuje informáciu o úrovni rizika tohto produktu v porovnaní s inými produktmi. Naznačuje, aká je pravdepodobnosť, že investovaním do produktu prídete o peniaze z dôvodov pohybov na trhoch alebo preto, že vám nedokážeme zaplatiť. Hodnota ukazovateľa je vypočítaná pomocou historických dát a teda nemôže slúžiť ako predpoveď vývoja do budúcnosti. Tento produkt má rizikový ukazovateľ 4 z celkových 7 stupňov, čo predstavuje strednú mieru rizika.

To znamená, že pravdepodobnosť možných strát z budúcej výkonnosti investície je stredná a je veľmi nepravdepodobné, že nepriaznivé podmienky na trhu budú mať vplyv na našu schopnosť vám zaplatiť.

Tento produkt neobsahuje ochranu pred výkonnosťou trhu v budúcnosti, môžete tak prísť o časť alebo o celú svoju investíciu. Ak vám nebudeme môcť vyplatiť hodnotu účtu alebo poistné plnenie, môžete prísť o časť alebo celú investíciu.

Scenáre výkonnosti Uvedené hodnoty zahŕňajú všetky náklady samotného produktu a zahŕňajú náklady na vášho poradcu alebo distribútora. Tieto hodnoty nezohľadňujú vašu osobnú daňovú situáciu, ktorá môže mať takisto vplyv na to, koľko sa vám vráti. To, čo dostanete z tohto produktu, závisí od výkonnosti trhu v budúcnosti. Budúci vývoj na trhu je neistý a nedá sa presne predvídať. Uvedené scenáre nepriaznivého, neutrálneho a priaznivého vývoja sú príklady s použitím najhoršej, priemernej a najlepšej výkonnosti produktu za posledných 25 rokov. Vývoj na trhu môže byť v budúcnosti veľmi odlišný.

Stresový scenár ukazuje, čo by ste mohli dostať späť za extrémnych trhových podmienok.

Nepriaznivý scenár sa odohral v prípade investície medzi 7/2021 a 1/2024.

Neutrálny scenár sa odohral v prípade investície medzi 9/2001 a 9/2021.

Priaznivý scenár sa odohral v prípade investície medzi 11/2000 a 11/2020.

Odporúčané obdobie držby: 20 rokov

Príklad investície: 1.000 EUR ročne

Poistné: 19 EUR ročne

		Ukončenie po 1 roku	Ukončenie po 10 rokoch	Ukončenie po 20 rokoch
Scenáre dožitia				
Minimum		Nie je zaručený žiadny minimálny výnos. Môžete prísť o celú investíciu alebo jej časť.		
Stresový	Čo môžete dostať po odpočítaní nákladov	235 EUR	3.163 EUR	5.179 EUR
	Priemerný ročný výnos	-76,53 %	-22,58 %	-15,74 %
Nepriaznivý	Čo môžete dostať po odpočítaní nákladov	262 EUR	8.197 EUR	18.436 EUR

	Priemerný ročný výnos	-73,78 %	-3,65 %	-0,78 %
Neutrálny	Čo môžete dostať po odpočítaní nákladov	611 EUR	11.700 EUR	45.651 EUR
	Priemerný ročný výnos	-38,94 %	2,84 %	7,34 %
Priaznivý	Čo môžete dostať po odpočítaní nákladov	1.001 EUR	20.111 EUR	62.431 EUR
	Priemerný ročný výnos	0,11 %	12,40 %	9,93 %
Suma investovaná za celý čas		1.000 EUR	10.000 EUR	20.000 EUR
Scenár úmrtia				
Poistná udalosť	Čo môžu dostať oprávnené osoby po odpočítaní nákladov	1.611 EUR	13.094 EUR	46.531 EUR
Poistné vybraté za celý čas		18 EUR	185 EUR	373 EUR

Aké sú náklady?

Predajca, ktorý vám odporúča alebo predáva tento produkt, môže účtovať ďalšie náklady. V takom prípade vám táto osoba poskytne informácie o týchto nákladoch a o tom, aký budú mať vplyv na vašu investíciu.

Náklady v priebehu času V tabuľkách sú uvedené sumy, ktoré sa zrážajú z vašej investície na pokrytie rôznych typov nákladov. Ich výška závisí od toho, koľko investujete, ako dlho držíte produkt a ako sa mu darí. Uvedené sumy predstavujú ukážku vychádzajúcu z príkladu investovanej sumy a rôznych možných období investovania. Predpoklad:

— V prvom roku by ste dostali naspäť sumu, ktorú ste investovali (ročný výnos 0 %). Pre ďalšie obdobia držby predpokladáme, že výkonnosť produktu zodpovedá neutrálnemu scenáru.

— Investovaná suma predstavuje 1.000 EUR ročne.

	AK SPEŇAŽÍTE PO 1 ROKU	AK SPEŇAŽÍTE PO 10 ROKOCH	AK SPEŇAŽÍTE PO 20 ROKOCH
Celkové náklady	428 EUR	5.495 EUR	32.785 EUR
Ročný vplyv nákladov (*)	42,79 %	6,81 % každý rok	4,43 % každý rok

(*) Tento údaj ilustruje, ako náklady znižujú váš výnos každý rok počas obdobia držby. Ukazuje napríklad, že ak ukončíte produkt po uplynutí odporúčaného obdobia držby, váš predpokladaný priemerný ročný výnos by bol 11,8 % pred zohľadnením nákladov a 7,3 % po ich zohľadnení. Časť nákladov môžeme poskytnúť predajcovi, ktorý vám produkt predáva, na pokrytie nákladov za jeho služby. Príslušnú sumu vám oznámi predajca.

Zloženie nákladov

Nasledujúca tabuľka znázorňuje:

- každoročný vplyv rôznych typov nákladov na návratnosť investícií, ktorú môžete dosiahnuť na konci odporúčaného obdobia držby;
- význam rôznych kategórií nákladov.

Jednorazové vstupné alebo výstupné náklady		Ročný vplyv nákladov v prípade ukončenia po 20 rokoch
Vstupné náklady	Tieto náklady obsahujú náklady na vývoj, uzatvorenie a distribúciu poistenia a sú už zahrnuté v poistnom, ktoré zaplatíte. Patria sem poplatok za počiatkové náklady (je vo výške 40% poistného v prvom, 30% v druhom a 20% v treťom roku poistenia) a poplatok za nákup podielových jednotiek vo výške 2% z investovaného poistného.	0,99 %
Výstupné náklady	Namiesto výstupných nákladov sa v ďalšom stĺpci uvádza text "neuplatňuje sa", pretože sa neuplatňujú, ak si produkt ponecháte až do uplynutia odporúčaného obdobia držby.	neuplatňuje sa

Priebežné náklady (zrážané každý rok)

Poplatky za vedenie účtu a iné administratívne alebo prevádzkové náklady	Tieto náklady obsahujú náklady na správu poistenia a likvidáciu poistných udalostí a sú už zahrnuté v poistnom, ktoré zaplatíte. Patria sem poplatok za správu fondu a rizikové poistné na krytie rizika smrti a smrti následkom úrazu. Výška poplatkov závisí od hodnoty účtu, výšky poistnej sumy uvedených rizík a veku poisteného.	32,57 %
Transakčné náklady	Ide o odhad nákladov, ktoré vznikajú, keď nakupujeme a predávame podkladové investície pre tento produkt. Skutočná suma sa bude líšiť v závislosti od množstva, ktoré nakúpime a predáme.	0,97 %

Vedľajšie náklady zrážané za osobitných podmienok

Poplatky za výkonnosť	Skutočná výška poplatkov sa bude líšiť v závislosti od výkonnosti vašej investície.	0,00 %
------------------------------	---	--------

Ďalšie relevantné informácie

Informácie o minulej výkonnosti za obdobie posledných 10 rokov a informácie o scenároch predchádzajúcej výkonnosti sú uverejnené na webovej stránke: www.allianz.sk, v časti informácií týkajúcich sa produktu, v ktorom sa tento fond ponúka.

KONKRÉTNE INFORMÁCIE O FONDE C – QUADRAT Total Return Global fond



Upozornenie: Chystáte sa kúpiť produkt, ktorý nie je jednoduchý a možno ho ťažko pochopiť.

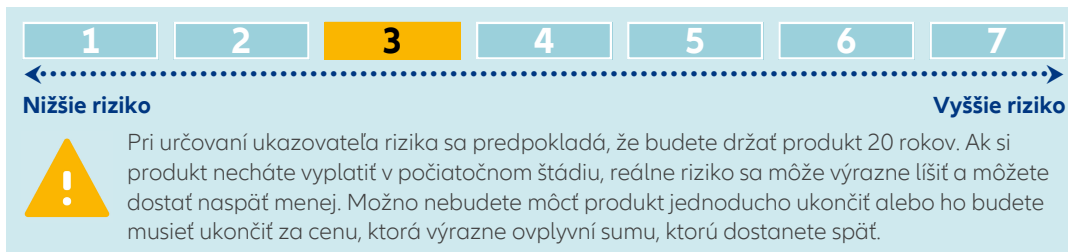
O AKÝ PRODUKT IDE?

Ciele produktu Interný fond investuje do podielového fondu C – QUADRAT ARTS Total Return Global – AMI (EUR). Cieľom manažmentu fondu je dosiahnutie primeraných výnosov a vyprodukovanie čo najvyššieho dlhodobého nárastu hodnoty. Na dosiahnutie tohto cieľa investuje fond hlavne do podielov iných fondov, ktoré investujú prevažne do akcií. V negatívnych burzových obdobiach môže byť podiel akciového fondu postupne redukovaný až na nulu a finančné prostriedky sa zväčša presunú do investičných fondov s krátkodobými termínovanými vkladmi alebo dlhopismi. Manažment fondu na to využíva technický program obchodovania so strednodobým smerovaním, ktoré sleduje jednotlivé trendy. Obchodný systém vychádza z jasne definovaných pravidiel a sleduje viac ako 10.000 fondov. Na základe alokácie aktív sa využíva výnosový potenciál vždy najúspešnejších sektorov odvetví a krajín. Výber fondu sa spravidla uskutočňuje čisto technicky na báze kvantitatívnych kritérií na základe prístupu tzv. celkovej návratnosti. Investičná stratégia sa neorientuje na žiadny benchmark, ale naopak sa z dlhodobého hľadiska usiluje o dosiahnutie kladnej výkonnosti pri akomkoľvek vývoji trhov. Viac informácií k podielovému fondu, a teda aj jeho predajný prospekt, zjednodušený predajný prospekt a štatút, nájdete na www.c-quadrat.com.

Zamýšľaný retailový investor Retailový klient s investičným horizontom 10 rokov a viac.

Aké sú riziká a čo môžem získať?

Ukazovateľ rizika



Ukazovateľ súhrnného rizika poskytuje informáciu o úrovni rizika tohto produktu v porovnaní s inými produktmi. Naznačuje, aká je pravdepodobnosť, že investovaním do produktu prídete o peniaze z dôvodov pohybov na trhoch alebo preto, že vám nedokážeme zaplatiť. Hodnota ukazovateľa je vypočítaná pomocou historických dát a teda nemôže slúžiť ako predpoveď vývoja do budúcnosti. Tento produkt má rizikový ukazovateľ 3 z celkových 7 stupňov, čo predstavuje stredne nízku mieru rizika.

To znamená, že pravdepodobnosť možných strát z budúcej výkonnosti investície je stredne nízka a je veľmi nepravdepodobné, že nepriaznivé podmienky na trhu budú mať vplyv na našu schopnosť vám zaplatiť.

Tento produkt neobsahuje ochranu pred výkonnosťou trhu v budúcnosti, môžete tak prísť o časť alebo o celú svoju investíciu.

Ak vám nebudeme môcť vyplatiť hodnotu účtu alebo poistné plnenie, môžete prísť o časť alebo celú investíciu.

Scenáre výkonnosti Uvedené hodnoty zahŕňajú všetky náklady samotného produktu a zahŕňajú náklady na vášho poradcu alebo distribútora. Tieto hodnoty nezohľadňujú vašu osobnú daňovú situáciu, ktorá môže mať takisto vplyv na to, koľko sa vám vráti. To, čo dostanete z tohto produktu, závisí od výkonnosti trhu v budúcnosti. Budúci vývoj na trhu je neistý a nedá sa presne predvídať.

Uvedené scenáre nepriaznivého, neutrálneho a priaznivého vývoja sú príklady s použitím najhoršej, priemernej a najlepšej výkonnosti produktu za posledných 25 rokov. Vývoj na trhu môže byť v budúcnosti veľmi odlišný.

Stresový scenár ukazuje, čo by ste mohli dostať späť za extrémnych trhových podmienok.

Nepriaznivý scenár sa odohral v prípade investície medzi 12/2021 a 2/2024.

Neutrálny scenár sa odohral v prípade investície medzi 9/2001 a 9/2021.

Priaznivý scenár sa odohral v prípade investície medzi 7/2003 a 7/2023.

Odporúčané obdobie držby: 20 rokov

Príklad investície: 1.000 EUR ročne

Poistné: 19 EUR ročne

Ukončenie
po 1 roku

Ukončenie
po 10 rokoch

Ukončenie
po 20 rokoch

Scenáre dožitia

Minimum Nie je zaručený žiadny minimálny výnos. Môžete prísť o celú investíciu alebo jej časť.

Stresový Čo môžete dostať po odpočítaní nákladov 410 EUR 5.925 EUR 11.708 EUR

	Priemerný ročný výnos	-59,04 %	-9,79 %	-5,44 %
Nepriaznivý	Čo môžete dostať po odpočítaní nákladov	456 EUR	8.467 EUR	19.138 EUR
	Priemerný ročný výnos	-54,41 %	-3,05 %	-0,42 %
Neutrálny	Čo môžete dostať po odpočítaní nákladov	589 EUR	10.764 EUR	30.841 EUR
	Priemerný ročný výnos	-41,11 %	1,33 %	3,96 %
Priaznivý	Čo môžete dostať po odpočítaní nákladov	777 EUR	12.958 EUR	34.489 EUR
	Priemerný ročný výnos	-22,28 %	4,66 %	4,94 %
Suma investovaná za celý čas		1.000 EUR	10.000 EUR	20.000 EUR
Scenár úmrtia				
Poistná udalosť	Čo môžu dostať oprávnené osoby po odpočítaní nákladov	1.589 EUR	12.130 EUR	31.721 EUR
Poistné vybraté za celý čas		18 EUR	185 EUR	373 EUR

Aké sú náklady?

Predajca, ktorý vám odporúča alebo predáva tento produkt, môže účtovať ďalšie náklady. V takom prípade vám táto osoba poskytne informácie o týchto nákladoch a o tom, aký budú mať vplyv na vašu investíciu.

Náklady v priebehu času V tabuľkách sú uvedené sumy, ktoré sa zrážajú z vašej investície na pokrytie rôznych typov nákladov. Ich výška závisí od toho, koľko investujete, ako dlho držíte produkt a ako sa mu darí. Uvedené sumy predstavujú ukážku vychádzajúcu z príkladu investovanej sumy a rôznych možných období investovania. Predpoklad:

— V prvom roku by ste dostali naspäť sumu, ktorú ste investovali (ročný výnos 0 %). Pre ďalšie obdobia držby predpokladáme, že výkonnosť produktu zodpovedá neutrálnemu scenáru.

— Investovaná suma predstavuje 1.000 EUR ročne.

	AK SPEŇAŽÍTE PO 1 ROKU	AK SPEŇAŽÍTE PO 10 ROKOCH	AK SPEŇAŽÍTE PO 20 ROKOCH
Celkové náklady	446 EUR	4.585 EUR	17.338 EUR
Ročný vplyv nákladov (*)	44,56 %	6,31 % každý rok	3,82 % každý rok

(*) Tento údaj ilustruje, ako náklady znižujú váš výnos každý rok počas obdobia držby. Ukazuje napríklad, že ak ukončíte produkt po uplynutí odporúčaného obdobia držby, váš predpokladaný priemerný ročný výnos by bol 7,8 % pred zohľadnením nákladov a 4,0 % po ich zohľadnení. Časť nákladov môžeme poskytnúť predajcovi, ktorý vám produkt predáva, na pokrytie nákladov za jeho služby. Príslušnú sumu vám oznámi predajca.

Zloženie nákladov

Nasledujúca tabuľka znázorňuje:

- každoročný vplyv rôznych typov nákladov na návratnosť investícií, ktorú môžete dosiahnuť na konci odporúčaného obdobia držby;
- význam rôznych kategórií nákladov.

Jednorazové vstupné alebo výstupné náklady		Ročný vplyv nákladov v prípade ukončenia po 20 rokoch
Vstupné náklady	Tieto náklady obsahujú náklady na vývoj, uzatvorenie a distribúciu poistenia a sú už zahrnuté v poistnom, ktoré zaplatíte. Patria sem poplatok za počiatočné náklady (je vo výške 40% poistného v prvom, 30% v druhom a 20% v treťom roku poistenia) a poplatok za nákup podielových jednotiek vo výške 2% z investovaného poistného.	0,86 %
Výstupné náklady	Namiesto výstupných nákladov sa v ďalšom stĺpci uvádza text "neuplatňuje sa", pretože sa neuplatňujú, ak si produkt ponecháte až do uplynutia odporúčaného obdobia držby.	neuplatňuje sa

Priebežné náklady (zrážané každý rok)

Poplatky za vedenie účtu a iné administratívne alebo prevádzkové náklady	Tieto náklady obsahujú náklady na správu poistenia a likvidáciu poistných udalostí a sú už zahrnuté v poistnom, ktoré zaplatíte. Patria sem poplatok za správu fondu a rizikové poistné na krytie rizika smrti a smrti následkom úrazu. Výška poplatkov závisí od hodnoty účtu, výšky poistnej sumy uvedených rizík a veku poisteného.	34,59 %
Transakčné náklady	Ide o odhad nákladov, ktoré vznikajú, keď nakupujeme a predávame podkladové investície pre tento produkt. Skutočná suma sa bude líšiť v závislosti od množstva, ktoré nakúpime a predáme.	0,00 %

Vedľajšie náklady zrážané za osobitných podmienok

Poplatky za výkonnosť	Skutočná výška poplatkov sa bude líšiť v závislosti od výkonnosti vašej investície.	0,82 %
-----------------------	---	--------

Ďalšie relevantné informácie

Informácie o minulej výkonnosti za obdobie posledných 10 rokov a informácie o scenároch predchádzajúcej výkonnosti sú uverejnené na webovej stránke: www.allianz.sk, v časti informácií týkajúcich sa produktu, v ktorom sa tento fond ponúka.

KONKRÉTNE INFORMÁCIE O FONDĚ

Dlhopisový fond Európske spoločnosti



Upozornenie: Chystáte sa kúpiť produkt, ktorý nie je jednoduchý a možno ho ťažko pochopiť.

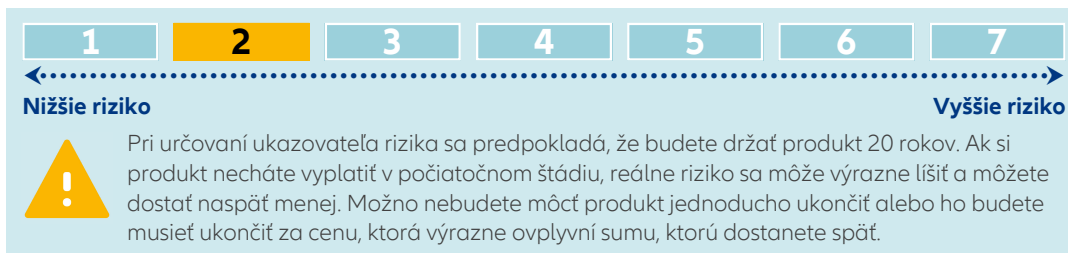
O AKÝ PRODUKT IDE?

Ciele produktu Interný fond investuje do podielového fondu Stan Life European Corporate Bond A EUR. Podielový fond sa sústreďuje na investovanie do predovšetkým európskych dlhopisov alebo dlhopisov umiestnených na európskych finančných trhoch s ratingom v investičnom pásme. Dlhopisy denominované v inej mene ako euro sú zabezpečené voči menovému riziku. Cieľom je dosiahnuť dlhodobý rast z kapitálových príjmov, ako aj z reinvestícií. Dlhopisy pochádzajú od rôznych emitentov a sú rôznej orientácie – korporátne, vládne, napojené na vývoj indexu, mimoeurópske, s plávajúcim výnosom a pod. Odporúčaná investičná horizont je 3 – 5 rokov. Viac informácií k fondu, a teda aj jeho predajný prospekt, zjednodušený predajný prospekt a štatút, nájdete na www.standardlifeinvestments.com.

Zamýšľaný retailový investor Retailový klient s investičným horizontom 10 rokov a viac.

Aké sú riziká a čo môžem získať?

Ukazovateľ rizika



Ukazovateľ súhrnného rizika poskytuje informáciu o úrovni rizika tohto produktu v porovnaní s inými produktmi. Naznačuje, aká je pravdepodobnosť, že investovaním do produktu prídete o peniaze z dôvodov pohybov na trhoch alebo preto, že vám nedokážeme zaplatiť. Hodnota ukazovateľa je vypočítaná pomocou historických dát a teda nemôže slúžiť ako predpoveď vývoja do budúcnosti. Tento produkt má rizikový ukazovateľ 2 z celkových 7 stupňov, čo predstavuje nízku mieru rizika.

To znamená, že pravdepodobnosť možných strát z budúcej výkonnosti investície je nízka a je veľmi nepravdepodobné, že nepriaznivé podmienky na trhu budú mať vplyv na našu schopnosť vám zaplatiť.

Tento produkt neobsahuje ochranu pred výkonnosťou trhu v budúcnosti, môžete tak prísť o časť alebo o celú svoju investíciu.

Ak vám nebudeme môcť vyplatiť hodnotu účtu alebo poistné plnenie, môžete prísť o časť alebo celú investíciu.

Scenáre výkonnosti Uvedené hodnoty zahŕňajú všetky náklady samotného produktu a zahŕňajú náklady na vášho poradcu alebo distribútora. Tieto hodnoty nezohľadňujú vašu osobnú daňovú situáciu, ktorá môže mať takisto vplyv na to, koľko sa vám vráti. To, čo dostanete z tohto produktu, závisí od výkonnosti trhu v budúcnosti. Budúci vývoj na trhu je neistý a nedá sa presne predvídať.

Uvedené scenáre nepriaznivého, neutrálneho a priaznivého vývoja sú príklady s použitím najhoršej, priemernej a najlepšej výkonnosti produktu za posledných 25 rokov. Vývoj na trhu môže byť v budúcnosti veľmi odlišný.

Stresový scenár ukazuje, čo by ste mohli dostať späť za extrémnych trhových podmienok.

Nepriaznivý scenár sa odohral v prípade investície medzi 8/2019 a 1/2024.

Neutrálny scenár sa odohral v prípade investície medzi 1/2000 a 1/2020.

Priaznivý scenár sa odohral v prípade investície medzi 9/2001 a 9/2021.

Odporúčané obdobie držby: 20 rokov

Príklad investície: 1.000 EUR ročne

Poistné: 19 EUR ročne

		Ukončenie po 1 roku	Ukončenie po 10 rokoch	Ukončenie po 20 rokoch
Scenáre dožitia				
Minimum	Nie je zaručený žiadny minimálny výnos. Môžete prísť o celú investíciu alebo jej časť.			
Stresový	Čo môžete dostať po odpočítaní nákladov	446 EUR	6.392 EUR	12.835 EUR
	Priemerný ročný výnos	-55,45 %	-8,33 %	-4,45 %
Nepriaznivý	Čo môžete dostať po odpočítaní nákladov	466 EUR	8.107 EUR	18.022 EUR
	Priemerný ročný výnos	-53,44 %	-3,86 %	-1,00 %

Neutrálny	Čo môžete dostať po odpočítaní nákladov	579 EUR	10.221 EUR	26.030 EUR
	Priemerný ročný výnos	-42,07 %	0,40 %	2,45 %
Priaznivý	Čo môžete dostať po odpočítaní nákladov	687 EUR	10.775 EUR	27.157 EUR
	Priemerný ročný výnos	-31,31 %	1,35 %	2,83 %
Suma investovaná za celý čas		1.000 EUR	10.000 EUR	20.000 EUR
Scenár úmrtia				
Poistná udalosť	Čo môžu dostať oprávnené osoby po odpočítaní nákladov	1.579 EUR	11.569 EUR	26.910 EUR
Poistné vybraté za celý čas		18 EUR	185 EUR	373 EUR

Aké sú náklady?

Predajca, ktorý vám odporúča alebo predáva tento produkt, môže účtovať ďalšie náklady. V takom prípade vám táto osoba poskytne informácie o týchto nákladoch a o tom, aký budú mať vplyv na vašu investíciu.

Náklady v priebehu času V tabuľkách sú uvedené sumy, ktoré sa zrážajú z vašej investície na pokrytie rôznych typov nákladov. Ich výška závisí od toho, koľko investujete, ako dlho držíte produkt a ako sa mu darí. Uvedené sumy predstavujú ukážku vychádzajúcu z príkladu investovanej sumy a rôznych možných období investovania. Predpoklad:

- V prvom roku by ste dostali naspäť sumu, ktorú ste investovali (ročný výnos 0 %). Pre ďalšie obdobia držby predpokladáme, že výkonnosť produktu zodpovedá neutrálnemu scenáru.
- Investovaná suma predstavuje 1.000 EUR ročne.

	AK SPEŇAŽÍTE PO 1 ROKU	AK SPEŇAŽÍTE PO 10 ROKOCH	AK SPEŇAŽÍTE PO 20 ROKOCH
Celkové náklady	441 EUR	3.167 EUR	7.693 EUR
Ročný vplyv nákladov (*)	44,09 %	4,83 % každý rok	2,29 % každý rok

(*) Tento údaj ilustruje, ako náklady znižujú váš výnos každý rok počas obdobia držby. Ukazuje napríklad, že ak ukončíte produkt po uplynutí odporúčaného obdobia držby, váš predpokladaný priemerný ročný výnos by bol 4,8 % pred zohľadnením nákladov a 2,4 % po ich zohľadnení. Časť nákladov môžeme poskytnúť predajcovi, ktorý vám produkt predáva, na pokrytie nákladov za jeho služby. Príslušnú sumu vám oznámi predajca.

Zloženie nákladov

Nasledujúca tabuľka znázorňuje:

- každoročný vplyv rôznych typov nákladov na návratnosť investícií, ktorú môžete dosiahnuť na konci odporúčaného obdobia držby;
- význam rôznych kategórií nákladov.

Jednorazové vstupné alebo výstupné náklady		Ročný vplyv nákladov v prípade ukončenia po 20 rokoch
Vstupné náklady	Tieto náklady obsahujú náklady na vývoj, uzatvorenie a distribúciu poistenia a sú už zahrnuté v poistnom, ktoré zaplatíte. Patria sem poplatok za počiatočné náklady (je vo výške 40% poistného v prvom, 30% v druhom a 20% v treťom roku poistenia) a poplatok za nákup podielových jednotiek vo výške 2% z investovaného poistného.	0,77 %
Výstupné náklady	Namiesto výstupných nákladov sa v ďalšom stĺpci uvádza text "neuplatňuje sa", pretože sa neuplatňujú, ak si produkt ponecháte až do uplynutia odporúčaného obdobia držby.	neuplatňuje sa

Priebežné náklady (zrážané každý rok)

Poplatky za vedenie účtu a iné administratívne alebo prevádzkové náklady	Tieto náklady obsahujú náklady na správu poistenia a likvidáciu poistných udalostí a sú už zahrnuté v poistnom, ktoré zaplatíte. Patria sem poplatok za správu fondu a rizikové poistné na krytie rizika smrti a smrti následkom úrazu. Výška poplatkov závisí od hodnoty účtu, výšky poistnej sumy uvedených rizík a veku poisteného.	35,09 %
Transakčné náklady	Ide o odhad nákladov, ktoré vznikajú, keď nakupujeme a predávame podkladové investície pre tento produkt. Skutočná suma sa bude líšiť v závislosti od množstva, ktoré nakúpime a predáme.	0,09 %

Vedľajšie náklady zrážané za osobitných podmienok

Poplatky za výkonnosť	Skutočná výška poplatkov sa bude líšiť v závislosti od výkonnosti vašej investície.	0,00 %
-----------------------	---	--------

Ďalšie relevantné informácie

Informácie o minulej výkonnosti za obdobie posledných 10 rokov a informácie o scenároch predchádzajúcej výkonnosti sú uverejnené na webovej stránke: www.allianz.sk, v časti informácií týkajúcich sa produktu, v ktorom sa tento fond ponúka.

KONKRÉTNE INFORMÁCIE O FONDE Dlhopisový fond



Upozornenie: Chystáte sa kúpiť produkt, ktorý nie je jednoduchý a možno ho ťažko pochopiť.

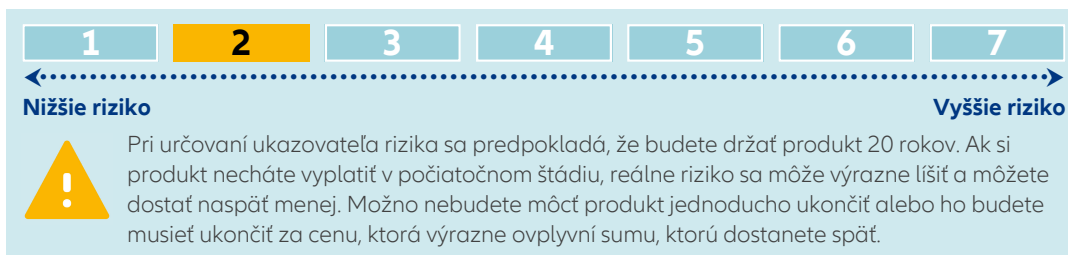
O AKÝ PRODUKT IDE?

Ciele produktu Interný fond investuje do podielového fondu TAM dlhopisový plus o.p.f. Podielový fond investuje predovšetkým do dlhových cenných papierov denominovaných v eurách alebo zabezpečených proti menovému riziku. Hlavnú časť majetku vo fonde budú tvoriť najmä, nie však výlučne štátne dlhopisy (resp. cenné papiere so zárukou štátu), štátne pokladničné poukážky, dlhopisy spoločností s ratingom v investičnom pásme a hypotekárne záložné listy. Cieľom Fondu je najmä dosahovanie výnosu z finančných nástrojov s úrokovým výnosom, z pohybu cien Dlhopisových investícií, z vyplatených kupónov Dlhopisových investícií a zhodnotenie Fondu v EUR v odporúčanom investičnom horizonte, ktorý je 3 roky. Viac informácií k podielovému fondu nájdete na www.tam.sk.

Zamýšľaný retailový investor Retailový klient s investičným horizontom 10 rokov a viac.

Aké sú riziká a čo môžem získať?

Ukazovateľ rizika



Ukazovateľ súhrnného rizika poskytuje informáciu o úrovni rizika tohto produktu v porovnaní s inými produktmi. Naznačuje, aká je pravdepodobnosť, že investovaním do produktu prídete o peniaze z dôvodov pohybov na trhoch alebo preto, že vám nedokážeme zaplatiť. Hodnota ukazovateľa je vypočítaná pomocou historických dát a teda nemôže slúžiť ako predpoveď vývoja do budúcnosti. Tento produkt má rizikový ukazovateľ 2 z celkových 7 stupňov, čo predstavuje nízku mieru rizika.

To znamená, že pravdepodobnosť možných strát z budúcej výkonnosti investície je nízka a je veľmi nepravdepodobné, že nepriaznivé podmienky na trhu budú mať vplyv na našu schopnosť vám zaplatiť.

Tento produkt neobsahuje ochranu pred výkonnosťou trhu v budúcnosti, môžete tak prísť o časť alebo o celú svoju investíciu. Ak vám nebudeme môcť vyplatiť hodnotu účtu alebo poistné plnenie, môžete prísť o časť alebo celú investíciu.

Scenáre výkonnosti Uvedené hodnoty zahŕňajú všetky náklady samotného produktu a zahŕňajú náklady na vášho poradcu alebo distribútora. Tieto hodnoty nezohľadňujú vašu osobnú daňovú situáciu, ktorá môže mať takisto vplyv na to, koľko sa vám vráti. To, čo dostanete z tohto produktu, závisí od výkonnosti trhu v budúcnosti. Budúci vývoj na trhu je neistý a nedá sa presne predvídať. Uvedené scenáre sú príklady založené na minulých výsledkoch a určitých predpokladoch. Vývoj na trhu môže byť v budúcnosti veľmi odlišný.

Stresový scenár ukazuje, čo by ste mohli dostať späť za extrémnych trhových podmienok.

Priaznivý, neutrálny a nepriaznivý scenár bol napočítaný v súlade s článkom 15 prílohy IV. nariadenia PRIIPs.

Odporúčané obdobie držby: 20 rokov

Príklad investície: 1.000 EUR ročne

Poistné: 19 EUR ročne

		Ukončenie po 1 roku	Ukončenie po 10 rokoch	Ukončenie po 20 rokoch
Scenáre dožitia				
Minimum	Nie je zaručený žiadny minimálny výnos. Môžete prísť o celú investíciu alebo jej časť.			
Stresový	Čo môžete dostať po odpočítaní nákladov	527 EUR	7.950 EUR	17.277 EUR
	Priemerný ročný výnos	-47,32 %	-4,22 %	-1,42 %
Nepriaznivý	Čo môžete dostať po odpočítaní nákladov	527 EUR	8.087 EUR	18.112 EUR
	Priemerný ročný výnos	-47,32 %	-3,90 %	-0,95 %
Neutrálny	Čo môžete dostať po odpočítaní nákladov	574 EUR	9.127 EUR	22.644 EUR
	Priemerný ročný výnos	-42,61 %	-1,67 %	1,17 %

Priaznivý	Čo môžete dostať po odpočítaní nákladov	695 EUR	11.622 EUR	26.476 EUR
	Priemerný ročný výnos	-30,50 %	2,72 %	2,60 %
Suma investovaná za celý čas		1.000 EUR	10.000 EUR	20.000 EUR
Scenár úmrtia				
Poistná udalosť	Čo môžu dostať oprávnené osoby po odpočítaní nákladov	1.574 EUR	10.440 EUR	23.524 EUR
Poistné vybraté za celý čas		18 EUR	185 EUR	373 EUR

Aké sú náklady?

Predajca, ktorý vám odporúča alebo predáva tento produkt, môže účtovať ďalšie náklady. V takom prípade vám táto osoba poskytne informácie o týchto nákladoch a o tom, aký budú mať vplyv na vašu investíciu.

Náklady v priebehu času V tabuľkách sú uvedené sumy, ktoré sa zrážajú z vašej investície na pokrytie rôznych typov nákladov. Ich výška závisí od toho, koľko investujete, ako dlho držíte produkt a ako sa mu darí. Uvedené sumy predstavujú ukážku vychádzajúcu z príkladu investovanej sumy a rôznych možných období investovania. Predpoklad:

— V prvom roku by ste dostali naspäť sumu, ktorú ste investovali (ročný výnos 0 %). Pre ďalšie obdobia držby predpokladáme, že výkonnosť produktu zodpovedá neutrálnemu scenáru.

— Investovaná suma predstavuje 1.000 EUR ročne.

	AK SPEŇAŽÍTE PO 1 ROKU	AK SPEŇAŽÍTE PO 10 ROKOCH	AK SPEŇAŽÍTE PO 20 ROKOCH
Celkové náklady	454 EUR	2.480 EUR	5.088 EUR
Ročný vplyv nákladov (*)	45,41 %	4,35 % každý rok	1,85 % každý rok

(*) Tento údaj ilustruje, ako náklady znižujú váš výnos každý rok počas obdobia držby. Ukazuje napríklad, že ak ukončíte produkt po uplynutí odporúčaného obdobia držby, váš predpokladaný priemerný ročný výnos by bol 3,0 % pred zohľadnením nákladov a 1,2 % po ich zohľadnení. Časť nákladov môžeme poskytnúť predajcovi, ktorý vám produkt predáva, na pokrytie nákladov za jeho služby. Príslušnú sumu vám oznámi predajca.

Zloženie nákladov

Nasledujúca tabuľka znázorňuje:

- každoročný vplyv rôznych typov nákladov na návratnosť investícií, ktorú môžete dosiahnuť na konci odporúčaného obdobia držby;
- význam rôznych kategórií nákladov.

Jednorazové vstupné alebo výstupné náklady		Ročný vplyv nákladov v prípade ukončenia po 20 rokoch
Vstupné náklady	Tieto náklady obsahujú náklady na vývoj, uzatvorenie a distribúciu poistenia a sú už zahrnuté v poistnom, ktoré zaplatíte. Patria sem poplatok za počiatočné náklady (je vo výške 40% poistného v prvom, 30% v druhom a 20% v treťom roku poistenia) a poplatok za nákup podielových jednotiek vo výške 2% z investovaného poistného.	0,72 %
Výstupné náklady	Namiesto výstupných nákladov sa v ďalšom stĺpci uvádza text "neuplatňuje sa", pretože sa neuplatňujú, ak si produkt ponecháte až do uplynutia odporúčaného obdobia držby.	neuplatňuje sa

Priebežné náklady (zrážané každý rok)

Poplatky za vedenie účtu a iné administratívne alebo prevádzkové náklady	Tieto náklady obsahujú náklady na správu poistenia a likvidáciu poistných udalostí a sú už zahrnuté v poistnom, ktoré zaplatíte. Patria sem poplatok za správu fondu a rizikové poistné na krytie rizika smrti a smrti následkom úrazu. Výška poplatkov závisí od hodnoty účtu, výšky poistnej sumy uvedených rizík a veku poisteného.	35,62 %
Transakčné náklady	Ide o odhad nákladov, ktoré vznikajú, keď nakupujeme a predávame podkladové investície pre tento produkt. Skutočná suma sa bude líšiť v závislosti od množstva, ktoré nakúpime a predáme.	0,20 %

Vedľajšie náklady zrážané za osobitných podmienok

Poplatky za výkonnosť	Skutočná výška poplatkov sa bude líšiť v závislosti od výkonnosti vašej investície.	0,00 %
-----------------------	---	--------

Ďalšie relevantné informácie

Informácie o minulej výkonnosti za obdobie posledných 10 rokov a informácie o scenároch predchádzajúcej výkonnosti sú uverejnené

na webovej stránke: www.allianz.sk, v časti informácií týkajúcich sa produktu, v ktorom sa tento fond ponúka.

KONKRÉTNE INFORMÁCIE O FONDE Fidelity Global Dividend fond



Upozornenie: Chystáte sa kúpiť produkt, ktorý nie je jednoduchý a možno ho ťažko pochopiť.

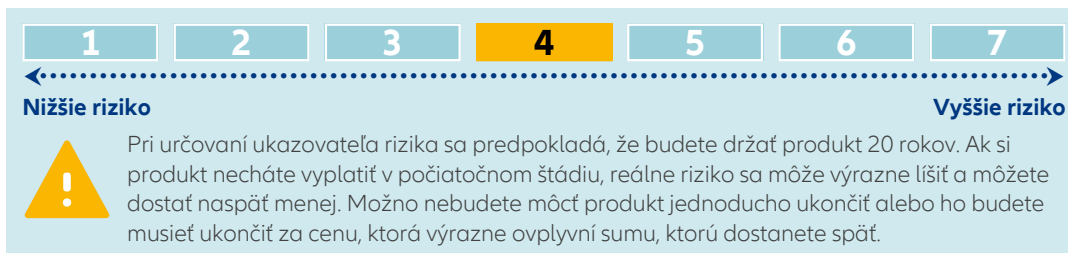
O AKÝ PRODUKT IDE?

Ciele produktu Interný fond investuje do podielového fondu Fidelity Funds: Global Dividend Fund A-ACC-EUR (Hedged). Cieľom investičnej politiky fondu je zabezpečiť príjem a dlhodobý rast kapitálu. Najmenej 70 % investovaných prostriedkov je umiestňovaných do akcií spoločností na celom svete. Výber aktív je zameraný na tie, ktoré okrem potenciálu na rast kapitálu prinášajú možnosti na získanie atraktívnych dividendových výnosov. Investície fondu sú umiestňované v rôznych geografických oblastiach, trhových sektoroch, odvetviach alebo triedach aktív. Fond môže použiť aj deriváty s cieľom zníženia rizika nákladov, alebo vytvorenia dodatočného kapitálu alebo príjmu v súlade s rizikovým profilom fondu. Fonde je zabezpečený voči menovému riziku. Odporúčaný investičný horizont je minimálne 5 rokov. Viac informácií k podielovému fondu, a teda aj jeho predajný prospekt, zjednodušený predajný prospekt a štatút, nájdete na www.fidelityworldwideinvestment.com.

Zamýšľaný retailový investor Retailový klient s investičným horizontom 10 rokov a viac.

Aké sú riziká a čo môžem získať?

Ukazovateľ rizika



Ukazovateľ súhrnného rizika poskytuje informáciu o úrovni rizika tohto produktu v porovnaní s inými produktmi. Naznačuje, aká je pravdepodobnosť, že investovaním do produktu prídete o peniaze z dôvodov pohybov na trhoch alebo preto, že vám nedokážeme zaplatiť. Hodnota ukazovateľa je vypočítaná pomocou historických dát a teda nemôže slúžiť ako predpoveď vývoja do budúcnosti. Tento produkt má rizikový ukazovateľ 4 z celkových 7 stupňov, čo predstavuje strednú mieru rizika.

To znamená, že pravdepodobnosť možných strát z budúcej výkonnosti investície je stredná a je veľmi nepravdepodobné, že nepriaznivé podmienky na trhu budú mať vplyv na našu schopnosť vám zaplatiť.

Tento produkt neobsahuje ochranu pred výkonnosťou trhu v budúcnosti, môžete tak prísť o časť alebo o celú svoju investíciu. Ak vám nebudeme môcť vyplatiť hodnotu účtu alebo poistné plnenie, môžete prísť o časť alebo celú investíciu.

Scenáre výkonnosti Uvedené hodnoty zahŕňajú všetky náklady samotného produktu a zahŕňajú náklady na vášho poradcu alebo distribútora. Tieto hodnoty nezohľadňujú vašu osobnú daňovú situáciu, ktorá môže mať takisto vplyv na to, koľko sa vám vráti. To, čo dostanete z tohto produktu, závisí od výkonnosti trhu v budúcnosti. Budúci vývoj na trhu je neistý a nedá sa presne predvídať. Uvedené scenáre sú príklady založené na minulých výsledkoch a určitých predpokladoch. Vývoj na trhu môže byť v budúcnosti veľmi odlišný.

Stresový scenár ukazuje, čo by ste mohli dostať späť za extrémnych trhových podmienok.

Priaznivý, neutrálny a nepriaznivý scenár bol napočítaný v súlade s článkom 15 prílohy IV. nariadenia PRIIPs.

Odporúčané obdobie držby: 20 rokov

Príklad investície: 1.000 EUR ročne

Poistné: 19 EUR ročne

		Ukončenie po 1 roku	Ukončenie po 10 rokoch	Ukončenie po 20 rokoch
Scenáre dožitia				
Minimum	Nie je zaručený žiadny minimálny výnos. Môžete prísť o celú investíciu alebo jej časť.			
Stresový	Čo môžete dostať po odpočítaní nákladov	153 EUR	2.129 EUR	3.298 EUR
	Priemerný ročný výnos	-84,67 %	-31,46 %	-23,17 %
Nepriaznivý	Čo môžete dostať po odpočítaní nákladov	330 EUR	7.284 EUR	19.486 EUR
	Priemerný ročný výnos	-67,04 %	-5,86 %	-0,25 %
Neutrálny	Čo môžete dostať po odpočítaní nákladov	600 EUR	11.078 EUR	32.772 EUR

	Priemerný ročný výnos	-40,03 %	1,85 %	4,50 %
Priaznivý	Čo môžete dostať po odpočítaní nákladov	891 EUR	16.954 EUR	34.979 EUR
	Priemerný ročný výnos	-10,94 %	9,41 %	5,06 %
Suma investovaná za celý čas		1.000 EUR	10.000 EUR	20.000 EUR
Scenár úmrtia				
Poistná udalosť	Čo môžu dostať oprávnené osoby po odpočítaní nákladov	1.600 EUR	12.453 EUR	33.652 EUR
Poistné vybraté za celý čas		18 EUR	185 EUR	373 EUR

Aké sú náklady?

Predajca, ktorý vám odporúča alebo predáva tento produkt, môže účtovať ďalšie náklady. V takom prípade vám táto osoba poskytne informácie o týchto nákladoch a o tom, aký budú mať vplyv na vašu investíciu.

Náklady v priebehu času V tabuľkách sú uvedené sumy, ktoré sa zrážajú z vašej investície na pokrytie rôznych typov nákladov. Ich výška závisí od toho, koľko investujete, ako dlho držíte produkt a ako sa mu darí. Uvedené sumy predstavujú ukážku vychádzajúcu z príkladu investovanej sumy a rôznych možných období investovania. Predpoklad:

- V prvom roku by ste dostali naspäť sumu, ktorú ste investovali (ročný výnos 0 %). Pre ďalšie obdobia držby predpokladáme, že výkonnosť produktu zodpovedá neutrálnemu scenáru.
- Investovaná suma predstavuje 1.000 EUR ročne.

	AK SPEŇAŽÍTE PO 1 ROKU	AK SPEŇAŽÍTE PO 10 ROKOCH	AK SPEŇAŽÍTE PO 20 ROKOCH
Celkové náklady	422 EUR	3.660 EUR	11.547 EUR
Ročný vplyv nákladov (*)	42,21 %	5,08 % každý rok	2,58 % každý rok

(*) Tento údaj ilustruje, ako náklady znižujú váš výnos každý rok počas obdobia držby. Ukazuje napríklad, že ak ukončíte produkt po uplynutí odporúčaného obdobia držby, váš predpokladaný priemerný ročný výnos by bol 7,1 % pred zohľadnením nákladov a 4,5 % po ich zohľadnení. Časť nákladov môžeme poskytnúť predajcovi, ktorý vám produkt predáva, na pokrytie nákladov za jeho služby. Príslušnú sumu vám oznámi predajca.

Zloženie nákladov

Nasledujúca tabuľka znázorňuje:

- každoročný vplyv rôznych typov nákladov na návratnosť investícií, ktorú môžete dosiahnuť na konci odporúčaného obdobia držby;
- význam rôznych kategórií nákladov.

Jednorazové vstupné alebo výstupné náklady		Ročný vplyv nákladov v prípade ukončenia po 20 rokoch
Vstupné náklady	Tieto náklady obsahujú náklady na vývoj, uzatvorenie a distribúciu poistenia a sú už zahrnuté v poistnom, ktoré zaplatíte. Patria sem poplatok za počiatočné náklady (je vo výške 40% poistného v prvom, 30% v druhom a 20% v treťom roku poistenia) a poplatok za nákup podielových jednotiek vo výške 2% z investovaného poistného.	0,84 %
Výstupné náklady	Namiesto výstupných nákladov sa v ďalšom stĺpci uvádza text "neuplatňuje sa", pretože sa neuplatňujú, ak si produkt ponecháte až do uplynutia odporúčaného obdobia držby.	neuplatňuje sa

Priebežné náklady (zrážané každý rok)

Poplatky za vedenie účtu a iné administratívne alebo prevádzkové náklady	Tieto náklady obsahujú náklady na správu poistenia a likvidáciu poistných udalostí a sú už zahrnuté v poistnom, ktoré zaplatíte. Patria sem poplatok za správu fondu a rizikové poistenie na krytie rizika smrti a smrti následkom úrazu. Výška poplatkov závisí od hodnoty účtu, výšky poistnej sumy uvedených rizík a veku poisteného.	33,64 %
Transakčné náklady	Ide o odhad nákladov, ktoré vznikajú, keď nakupujeme a predávame podkladové investície pre tento produkt. Skutočná suma sa bude líšiť v závislosti od množstva, ktoré nakúpime a predáme.	0,16 %

Vedľajšie náklady zrážané za osobitných podmienok

Poplatky za výkonnosť	Skutočná výška poplatkov sa bude líšiť v závislosti od výkonnosti vašej investície.	0,00 %
------------------------------	---	--------

Ďalšie relevantné informácie

Informácie o minulej výkonnosti za obdobie posledných 10 rokov a informácie o scenároch predchádzajúcej výkonnosti sú uverejnené na webovej stránke: www.allianz.sk, v časti informácií týkajúcich sa produktu, v ktorom sa tento fond ponúka.

KONKRÉTNE INFORMÁCIE O FONDE Zmiešaný fond



Upozornenie: Chystáte sa kúpiť produkt, ktorý nie je jednoduchý a možno ho ťažko pochopiť.

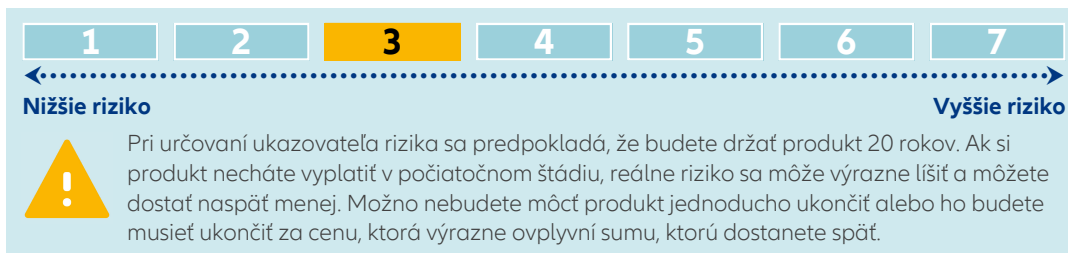
O AKÝ PRODUKT IDE?

Ciele produktu Interný fond investuje do podielového fondu Allianz Invest ESG Klassisch. Prostriedky fondu sú investované do národných a medzinárodných dlhopisových a akciových fondov, pričom maximálne 60 % aktív fondu tvoria akciové fondy. V prípade akciových fondov sa fond zameriava na globálnu diverzifikáciu a nesleduje žiadnu sektorovú orientáciu. Pokiaľ ide o dlhopisové fondy na fond sa nevzťahujú žiadne geografické, emitentské alebo priemyselné obmedzenia. Do procesu výberu fondov sú integrované sociálne, environmentálne a etické (ESG) kritériá. Cieľom investičnej stratégie podielového fondu je dosiahnuť stabilný a rovnomerný rast hodnoty podielového fondu vyjadrenej v emisnej mene v dlhodobom horizonte 5 a viac rokov. Viac informácií k podielovému fondu, a teda aj jeho predajný prospekt, zjednodušený predajný prospekt a štatút, nájdete na www.allianzinvest.at.

Zamýšľaný retailový investor Retailový klient s investičným horizontom 10 rokov a viac.

Aké sú riziká a čo môžem získať?

Ukazovateľ rizika



Ukazovateľ súhrnného rizika poskytuje informáciu o úrovni rizika tohto produktu v porovnaní s inými produktmi. Naznačuje, aká je pravdepodobnosť, že investovaním do produktu prídete o peniaze z dôvodov pohybov na trhoch alebo preto, že vám nedokážeme zaplatiť. Hodnota ukazovateľa je vypočítaná pomocou historických dát a teda nemôže slúžiť ako predpoveď vývoja do budúcnosti. Tento produkt má rizikový ukazovateľ 3 z celkových 7 stupňov, čo predstavuje stredne nízku mieru rizika.

To znamená, že pravdepodobnosť možných strát z budúcej výkonnosti investície je stredne nízka a je veľmi nepravdepodobné, že nepriaznivé podmienky na trhu budú mať vplyv na našu schopnosť vám zaplatiť.

Tento produkt neobsahuje ochranu pred výkonnosťou trhu v budúcnosti, môžete tak prísť o časť alebo o celú svoju investíciu.

Ak vám nebudeme môcť vyplatiť hodnotu účtu alebo poistné plnenie, môžete prísť o časť alebo celú investíciu.

Scenáre výkonnosti Uvedené hodnoty zahŕňajú všetky náklady samotného produktu a zahŕňajú náklady na vášho poradcu alebo distribútora. Tieto hodnoty nezohľadňujú vašu osobnú daňovú situáciu, ktorá môže mať takisto vplyv na to, koľko sa vám vráti. To, čo dostanete z tohto produktu, závisí od výkonnosti trhu v budúcnosti. Budúci vývoj na trhu je neistý a nedá sa presne predvídať.

Uvedené scenáre nepriaznivého, neutrálneho a priaznivého vývoja sú príklady s použitím najhoršej, priemernej a najlepšej výkonnosti produktu za posledných 25 rokov. Vývoj na trhu môže byť v budúcnosti veľmi odlišný.

Stresový scenár ukazuje, čo by ste mohli dostať späť za extrémnych trhových podmienok.

Nepriaznivý scenár sa odohral v prípade investície medzi 8/2021 a 1/2024.

Neutrálny scenár sa odohral v prípade investície medzi 9/2001 a 9/2021.

Priaznivý scenár sa odohral v prípade investície medzi 11/2002 a 11/2022.

Odporúčané obdobie držby: 20 rokov

Príklad investície: 1.000 EUR ročne

Poistné: 19 EUR ročne

		Ukončenie po 1 roku	Ukončenie po 10 rokoch	Ukončenie po 20 rokoch
Scenáre dožitia				
Minimum	Nie je zaručený žiadny minimálny výnos. Môžete prísť o celú investíciu alebo jej časť.			
Stresový	Čo môžete dostať po odpočítaní nákladov	427 EUR	6.150 EUR	12.181 EUR
	Priemerný ročný výnos	-57,27 %	-9,07 %	-5,01 %
Nepriaznivý	Čo môžete dostať po odpočítaní nákladov	427 EUR	8.151 EUR	18.055 EUR
	Priemerný ročný výnos	-57,27 %	-3,75 %	-0,99 %

Neutrálny	Čo môžete dostať po odpočítaní nákladov	594 EUR	10.352 EUR	26.947 EUR
	Priemerný ročný výnos	-40,57 %	0,63 %	2,76 %
Priaznivý	Čo môžete dostať po odpočítaní nákladov	744 EUR	11.936 EUR	29.621 EUR
	Priemerný ročný výnos	-25,59 %	3,19 %	3,61 %
Suma investovaná za celý čas		1.000 EUR	10.000 EUR	20.000 EUR
Scenár úmrtia				
Poistná udalosť	Čo môžu dostať oprávnené osoby po odpočítaní nákladov	1.594 EUR	11.705 EUR	27.827 EUR
Poistné vybraté za celý čas		18 EUR	185 EUR	373 EUR

Aké sú náklady?

Predajca, ktorý vám odporúča alebo predáva tento produkt, môže účtovať ďalšie náklady. V takom prípade vám táto osoba poskytne informácie o týchto nákladoch a o tom, aký budú mať vplyv na vašu investíciu.

Náklady v priebehu času V tabuľkách sú uvedené sumy, ktoré sa zrážajú z vašej investície na pokrytie rôznych typov nákladov. Ich výška závisí od toho, koľko investujete, ako dlho držíte produkt a ako sa mu darí. Uvedené sumy predstavujú ukážku vychádzajúcu z príkladu investovanej sumy a rôznych možných období investovania. Predpoklad:

- V prvom roku by ste dostali naspäť sumu, ktorú ste investovali (ročný výnos 0 %). Pre ďalšie obdobia držby predpokladáme, že výkonnosť produktu zodpovedá neutrálnemu scenáru.
- Investovaná suma predstavuje 1.000 EUR ročne.

	AK SPEŇAŽÍTE PO 1 ROKU	AK SPEŇAŽÍTE PO 10 ROKOCH	AK SPEŇAŽÍTE PO 20 ROKOCH
Celkové náklady	436 EUR	4.049 EUR	12.637 EUR
Ročný vplyv nákladov (*)	43,64 %	5,89 % každý rok	3,36 % každý rok

(*) Tento údaj ilustruje, ako náklady znižujú váš výnos každý rok počas obdobia držby. Ukazuje napríklad, že ak ukončíte produkt po uplynutí odporúčaného obdobia držby, váš predpokladaný priemerný ročný výnos by bol 6,1 % pred zohľadnením nákladov a 2,8 % po ich zohľadnení. Časť nákladov môžeme poskytnúť predajcovi, ktorý vám produkt predáva, na pokrytie nákladov za jeho služby. Príslušnú sumu vám oznámi predajca.

Zloženie nákladov

Nasledujúca tabuľka znázorňuje:

- každoročný vplyv rôznych typov nákladov na návratnosť investícií, ktorú môžete dosiahnuť na konci odporúčaného obdobia držby;
- význam rôznych kategórií nákladov.

Jednorazové vstupné alebo výstupné náklady		Ročný vplyv nákladov v prípade ukončenia po 20 rokoch
Vstupné náklady	Tieto náklady obsahujú náklady na vývoj, uzatvorenie a distribúciu poistenia a sú už zahrnuté v poistnom, ktoré zaplatíte. Patria sem poplatok za počiatočné náklady (je vo výške 40% poistného v prvom, 30% v druhom a 20% v treťom roku poistenia) a poplatok za nákup podielových jednotiek vo výške 2% z investovaného poistného.	0,81 %
Výstupné náklady	Namiesto výstupných nákladov sa v ďalšom stĺpci uvádza text "neuplatňuje sa", pretože sa neuplatňujú, ak si produkt ponecháte až do uplynutia odporúčaného obdobia držby.	neuplatňuje sa

Priebežné náklady (zrážané každý rok)

Poplatky za vedenie účtu a iné administratívne alebo prevádzkové náklady	Tieto náklady obsahujú náklady na správu poistenia a likvidáciu poistných udalostí a sú už zahrnuté v poistnom, ktoré zaplatíte. Patria sem poplatok za správu fondu a rizikové poistné na krytie rizika smrti a smrti následkom úrazu. Výška poplatkov závisí od hodnoty účtu, výšky poistnej sumy uvedených rizík a veku poisteného.	35,27 %
Transakčné náklady	Ide o odhad nákladov, ktoré vznikajú, keď nakupujeme a predávame podkladové investície pre tento produkt. Skutočná suma sa bude líšiť v závislosti od množstva, ktoré nakúpime a predáme.	0,68 %

Vedľajšie náklady zrážané za osobitných podmienok

Poplatky za výkonnosť	Skutočná výška poplatkov sa bude líšiť v závislosti od výkonnosti vašej investície.	0,00 %
-----------------------	---	--------

Ďalšie relevantné informácie

Informácie o minulej výkonnosti za obdobie posledných 10 rokov a informácie o scenároch predchádzajúcej výkonnosti sú uverejnené na webovej stránke: www.allianz.sk, v časti informácií týkajúcich sa produktu, v ktorom sa tento fond ponúka.